
지방재정지출에 대한 주민만족도 조사

2007. 12.

한국지방행정연구원

차 례

I. 조사개요	1
1. 조사 목적 및 내용	3
2. 조사 설계	3
3. 응답자 특성	5
4. 만족도 산출 방법	6
II. 조사 결과	7
1. 종합 만족도 조사 결과	9
2. 세부평가 항목별 만족도 조사 결과	11
3. 지역별 만족도 조사 결과	23
4. 지방자치단체별 만족도 조사 결과	28
5. 인구통계학적 특성분석	43
III. 결론 및 제언	51
1. 지역축제 만족도 조사 결과 요약표	53
2. 결론 요약 및 제언	54
※ 별첨1 - 지방자치단체별 대표 축제·행사 현황	59
※ 별첨2 - 지방자치단체별 만족도	77
※ 별첨3 - 설문지	91

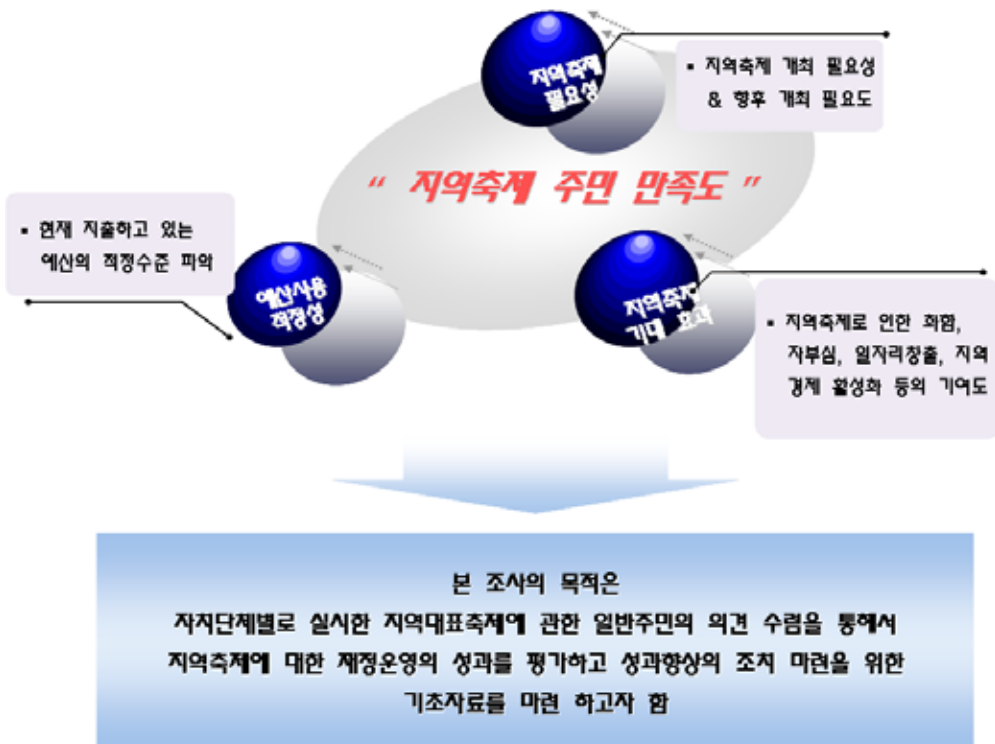
I. 조사 개요

1. 조사 목적 및 내용
2. 조사 설계
3. 응답자 특성
4. 만족도 산출 방법

1. 조사 목적 및 내용

- 「지역축제 주민만족도」 조사는 지방재정분석의 일환으로 지방자치단체 공통의 관심사이고, 재정지출의 효과가 중요한 의미를 갖는 지역축제에 대한 지역주민의 인식을 살펴보기 위한 것임
- 지방자치단체별로 지역축제(광역자치단체 2개, 기초자치단체 1개)를 선정하고 이에 대한 주민만족도를 조사하였으며, 전반적인 지역축제 개최의 빈도에 대한 만족도를 조사 대상에 포함시켰음

2. 조사 설계



구 분	항목
조사방법	<ul style="list-style-type: none"> ○ 조사표에 따른 전화면접 조사
조사대상	<ul style="list-style-type: none"> ○ 각 지방자치단체의 : “일반주민” 및 “언론인” 등 ○ 광역자치단체(16개): 각 20명 ⇒ 서울, 부산, 대구, 인천, 광주, 대전, 울산, 경기, 강원, 충북, 충남, 전북, 전남, 경북, 경남, 제주 ○ 기초자치단체(230개): 각 15명 ⇒ 시(75개), 군(86개), 자치구(69개) ○ 총 유효표본: 3,770명
표본추출방법	<ul style="list-style-type: none"> ○ 임의할당추출방법(Purposive Quota Sample Method) : 모집단 분류기준에 의해 각 광역/기초자치 단체별로 유효가능한 15~20개 표본 이상을 할당하여 표본 추출함
표본오차	<ul style="list-style-type: none"> ○ ±1.63% (95% 신뢰수준)
조사기간	<ul style="list-style-type: none"> ○ 2007년 10월 22일~2007년 11월 10일(20일간)
조사기관	<ul style="list-style-type: none"> ○ (재)한국산업관계연구원 리서치센터

3. 응답자 특성

구분		응답자 수	구성비(%)
전체		3,770	100.0%
◆ 연 령	20대	264	7.0%
	30대	586	15.5%
	40대	771	20.5%
	50대	772	20.5%
	60대 이상	1377	36.5%
◆ 거주기간	10년 이하	948	25.1%
	11~20년	800	21.2%
	21~30년	592	15.7%
	31~40년	440	11.7%
	41~50년	350	9.3%
	51년 이상	640	17.0%
◆ 지 역	서울	395	10.5%
	부산	260	6.9%
	대구	140	3.7%
	인천	170	4.5%
	광주시	95	2.5%
	대전	95	2.5%
	울산	95	2.5%
	경기도	485	12.9%
	강원도	290	7.7%
	충북	200	5.3%
	충남	260	6.9%
	전북	230	6.1%
	전남	350	9.3%
	경북	365	9.7%
	경남	320	8.5%
제주	20	0.5%	

4. 만족도 점수 산출 방법

- 문항별 동의 정도를 5점 척도로 측정한 후, 이를 100점 만점으로 환산한 평가 점수의 평균값을 산출함



■ 만족도 문항

- 문1] 지역축제 개최의 필요성
- 문2] 지역축제 개최 예산사용의 적정성
- 문3] 지역축제 개최 빈도의 적정성
- 문4] 지역축제의 지역 화합/자부심 기여도
- 문5] 지역축제의 일자리창출 및 지역 경제 활성화 기여도
- 문6] 향후 지역축제의 개최 필요성

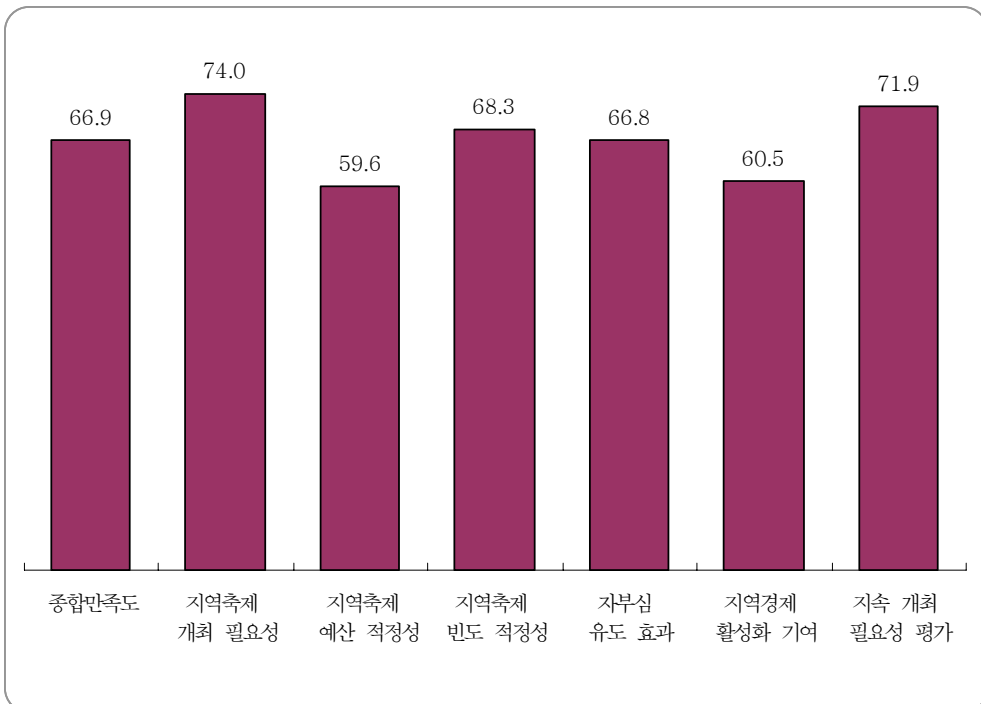
Ⅱ. 조사 결과

1. 종합 만족도 조사 결과
2. 세부평가 항목별 만족도 조사 결과
3. 지역별 만족도 조사 결과
4. 지방자치단체별 만족도 조사 결과
5. 인구통계학적 특성분석

1. 종합 만족도 조사 결과

- 각 지방자치단체가 개최하고 있는 지역축제에 대한 지역주민 종합만족도 점수는 66.9점으로 나타남
- 지역축제에 대한 지역주민 만족도를 세부평가 6가지 항목별로 살펴보면 ‘개최의 필요성’이 74.0점으로 가장 높은 만족도 점수를 얻었고, 그 다음으로 ‘향후 개최필요성’71.9점, ‘개최 빈도의 적정성’68.3점, ‘지역 화합/자부심 기여도’ 66.8점, ‘일자리창출 및 지역경제 활성화 기여도’ 60.5점, ‘예산사용의 적정성’ 59.6점의 순임

(단위: 점)



○ 연령별로 지역축제 만족도 점수의 차이는 거의 없음

구분 (단위:점)	응답자 수(명)	개최의 필요성	예산 사용의 적정성	개최 빈도의 적정성	지역 화합/ 자부심 기여도	일자리 창출 및 지역 경제 활성화 기여도	향후 개최 필요성	종합 만족도	
전체	3770	74.0	59.6	68.3	66.8	60.5	71.9	66.9	
연령	20 대	264	75.8	63.3	70.6	68.3	64.5	75.7	69.7
	30 대	586	75.1	61.7	70.5	66.6	58.7	74.0	67.8
	40 대	771	73.7	60.2	69.8	65.7	59.3	72.3	66.9
	50 대	772	72.7	59.1	67.3	66.1	59.1	69.8	65.7
	60 대	1377	73.9	58.0	66.8	67.6	62.0	71.2	66.6

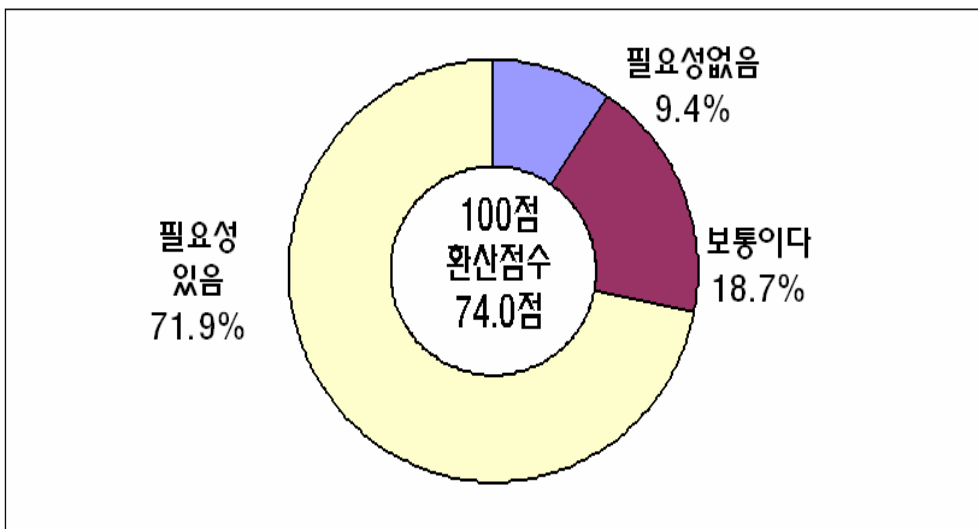
○ 지역 거주 기간별 지역축제 만족도 점수의 차이는 거의 없음

구분 (단위:점)	응답자 수(명)	개최의 필요성	예산 사용의 적정성	개최 빈도의 적정성	지역 화합/ 자부심 기여도	일자리 창출 및 지역 경제 활성화 기여도	향후 개최 필요성	종합 만족도	
전체	3770	74.0	59.6	68.3	66.8	60.5	71.9	66.9	
거주 기간	10년 이하	948	74.4	61.1	70.1	66.4	58.9	72.9	67.3
	11-20년	800	73.7	58.9	68.9	66.1	58.8	71.4	66.3
	21-30년	592	73.4	59.7	67.8	66.7	60.2	71.6	66.6
	31-40년	440	74.1	59.1	68.0	66.9	62.3	71.4	67.0
	41-50년	350	73.3	60.1	67.0	67.6	62.9	71.6	67.1
	51년 이상	640	74.4	58.5	66.5	68.0	63.1	71.8	67.0

2. 세부평가 항목별 만족도 조사 결과

1) 지역축제 개최의 필요성

- 지역축제 만족도 세부평가 항목 중 ‘개최의 필요성’은 총점 74.0점으로 비교적 높은 만족도 평가를 받고 있음
지역축제 개최 필요도에 긍정적 응답 비율이 71.9%으로 10명 중 7명은 지역축제 개최의 필요한 것으로 평가함
부정적응답이 9.4%으로 나타남

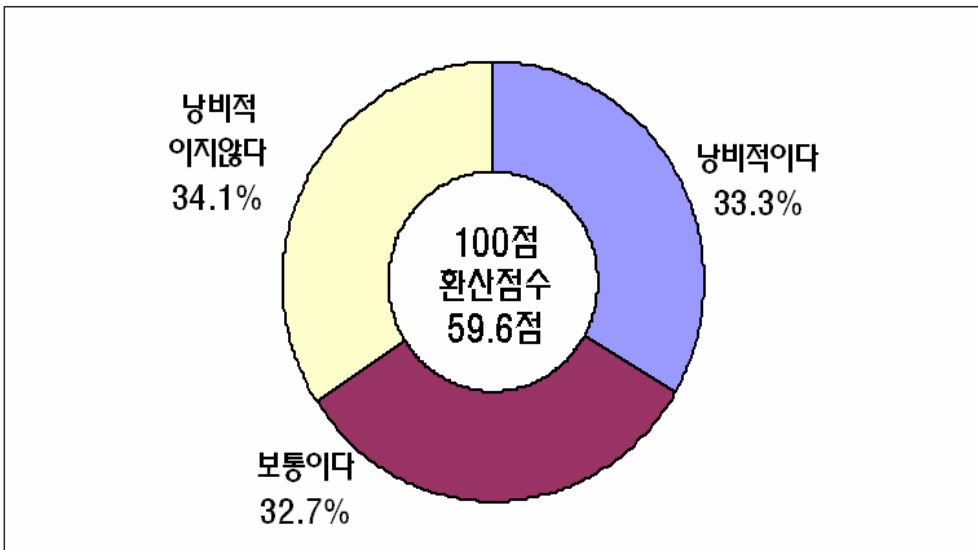


- 개최의 필요성 있음이라 응답한 비율은 연령별에서 30대가 75.1%로 가장 높고, 거주기간별에서 51년이상이 75.2%로 가장 높고, 광역지자체별에서 울산이 78.9%로 가장 높게 나타남

구분		응답자 수	필요성 없음	보통	필요성 있음
전체		3770	9.4	18.7	71.9
◆연령별	20대	264	6.4	20.1	73.5
	30대	586	7.5	17.4	75.1
	40대	771	10.4	18.7	70.9
	50대	772	12.2	18.5	69.3
	60대 이상	1377	8.6	19.1	72.3
◆거주기간	10년 이하	948	7.7	19.1	73.2
	11~20년	800	10.0	20.8	69.3
	21~30년	592	11.3	18.1	70.6
	31~40년	440	9.8	19.5	70.7
	41~50년	350	10.6	17.1	72.3
	51년 이상	640	8.4	16.4	75.2
◆자치단체 구분 (광역/도)	강원	290	9.3	17.6	73.1
	경기	485	12.2	23.1	64.7
	경남	320	9.4	16.9	73.8
	경북	365	9.3	18.1	72.6
	광주	95	5.3	18.9	75.8
	대구	140	5.7	16.4	77.9
	대전	95	14.7	27.4	57.9
	부산	260	11.2	20.4	68.5
	서울	395	9.1	15.7	75.2
	울산	95	5.3	15.8	78.9
	인천	170	8.8	23.5	67.6
	전남	350	9.4	16.9	73.7
	전북	230	10.4	19.1	70.4
	제주	20	25.0	5.0	70.0
	◆본청,시, 군,구 구분	충남	260	5.4	19.2
충북		200	8.0	15.5	76.5
본청		320	11.3	14.7	74.1
시		1125	9.7	20.9	69.4
군	1305	9.2	17.7	73.1	
자치구	1020	8.7	18.8	72.5	

2) 지역축제 예산사용의 적정성

- 지역축제 만족도 세부평가 항목 중 ‘예산사용의 적정성’은 총점 59.6점으로 전년에 비해 4.3점 낮아졌음.
 ‘예산사용이 낭비적이지 않다’라는 응답이 34.1%으로 전년에 비해 13.1%가 낮아졌으나, ‘낭비적이다(33.3%)’라고 한 응답비율보다 높음

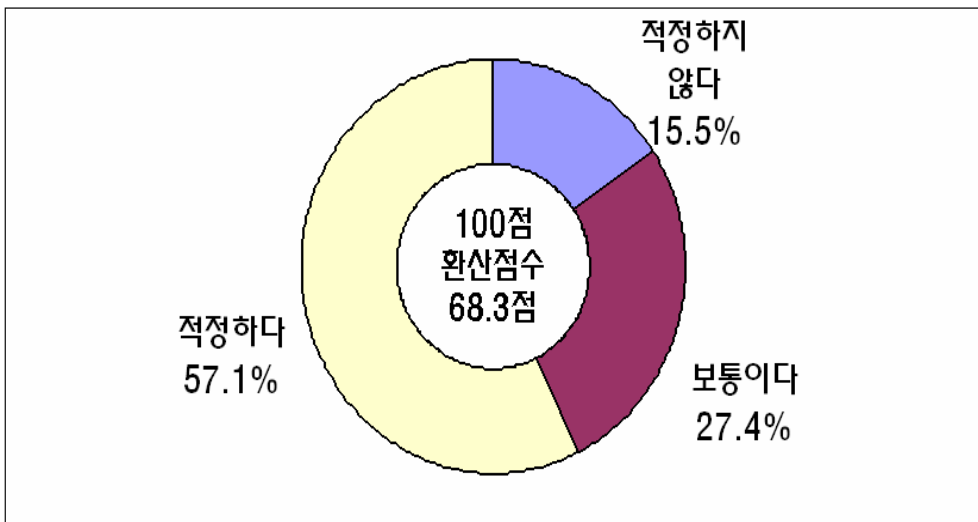


- 지역축제 예산사용의 적정성대해 ‘낭비적이지 않다’라고 응답한 비율은 연령별에서 20대가 38.3%로 가장 높고, 거주기간별에서 41~50년이 38.0%로 가장 높고, 광역지자체별에서 울산이 45.3%로 가장 높게 나타남

구분		응답자 수	낭비적이다	보통	낭비적이지 않다
전체		3770	33.3	32.7	34.1
◆연령별	20대	264	21.6	40.2	38.3
	30대	586	27.0	36.2	36.9
	40대	771	32.0	32.2	35.8
	50대	772	36.8	26.9	36.3
	60대 이상	1377	36.9	33.3	29.8
◆거주기간	10년 이하	948	27.6	37.4	34.9
	11~20년	800	35.9	31.4	32.8
	21~30년	592	33.3	32.1	34.6
	31~40년	440	35.5	30.7	33.9
	41~50년	350	34.0	28.0	38.0
	51년 이상	640	36.4	31.7	31.9
◆자치단체 구분 (광역/도)	강원	290	26.6	33.8	39.7
	경기	485	41.0	30.7	28.2
	경남	320	33.4	35.9	30.6
	경북	365	32.3	31.0	36.7
	광주	95	32.6	35.8	31.6
	대구	140	22.9	35.0	42.1
	대전	95	37.9	35.8	26.3
	부산	260	38.5	33.8	27.7
	서울	395	29.6	30.9	39.5
	울산	95	24.2	30.5	45.3
	인천	170	37.1	30.0	32.9
	전남	350	34.3	34.6	31.1
	전북	230	30.9	34.3	34.8
	제주	20	25.0	40.0	35.0
	충남	260	30.8	30.4	38.8
충북	200	37.5	31.5	31.0	
◆본청,시, 군,구 구분	본청	320	27.2	29.1	43.8
	시	1125	33.7	33.1	33.2
	군	1305	35.5	32.8	31.7
	자치구	1020	31.9	33.2	34.9

3) 지역축제 개최 빈도의 적정성

- 지역축제 만족도 세부평가 항목 중 ‘개최 빈도의 적정성’은 총 점 68.3점으로 나타남.
 ‘지역축제의 개최 빈도가 적정하다’라는 응답이 57.1%로 ‘지역 축제의 적정하지 않다(15.5%)’라고 한 응답비율보다 높음

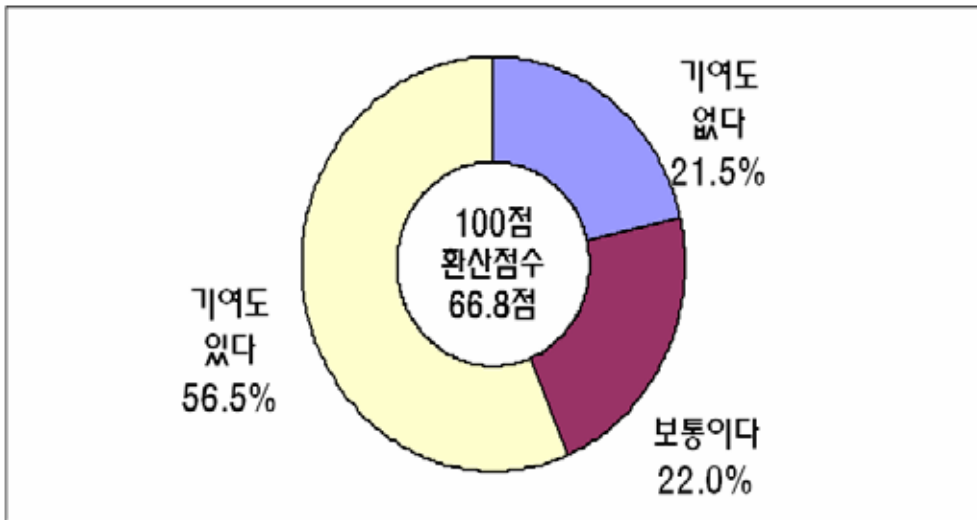


- 지역축제의 개최 빈도의 적정성대해 ‘지역축제의 빈도가 적정하다’이라고 응답한 비율은 연령별에서 30대가 82.8%로 가장 높고, 거주기간별에서 10년 이하가 60.7%로 가장 높고, 광역지자체별에서 충남이 65.8%로 가장 높게 나타남

구분	응답자 수	축제빈도가 적정하다	보통	축제빈도가 적정하지 않다	
전체	3770	57.1	27.4	15.5	
◆연령별	20대	264	62.5	27.7	9.8
	30대	586	62.8	25.9	11.3
	40대	771	62.3	24.0	13.7
	50대	772	55.6	25.5	18.9
	60대 이상	1377	51.6	30.9	17.5
◆거주기간	10년 이하	948	60.7	28.2	11.2
	11~20년	800	59.0	26.5	14.5
	21~30년	592	56.9	25.8	17.2
	31~40년	440	55.5	28.4	16.1
	41~50년	350	54.6	26.3	19.1
	51년 이상	640	52.2	28.6	19.2
◆자치단체 구분 (광역시/도)	강원	290	62.1	24.5	13.4
	경기	485	55.5	30.3	14.2
	경남	320	56.9	27.2	15.9
	경북	365	57.3	25.8	17.0
	광주	95	70.5	16.8	12.6
	대구	140	64.3	28.6	7.1
	대전	95	48.4	26.3	25.3
	부산	260	45.0	35.8	19.2
	서울	395	57.2	27.3	15.4
	울산	95	60.0	22.1	17.9
	인천	170	60.0	21.2	18.8
	전남	350	53.1	32.0	14.9
	전북	230	54.3	27.4	18.3
	제주	20	55.0	30.0	15.0
	충남	260	65.8	23.5	10.8
충북	200	57.5	26.0	16.5	
◆본청,시, 군,구 구분	본청	320	66.9	19.4	13.8
	시	1125	56.1	28.5	15.4
	군	1305	57.9	26.8	15.2
	자치구	1020	54.1	29.3	16.6

4) 지역축제의 지역 화합/자부심 기여도

- 지역축제 만족도 세부평가 항목 중 ‘지역 화합/자부심 기여도’는 총점 66.8점으로 나타났고 비교적 높은 만족도 평가를 받음. ‘기여도 있다’이라는 응답이 56.5%로 ‘기여도 없다(21.5%)’이라고 한 응답비율보다 높음

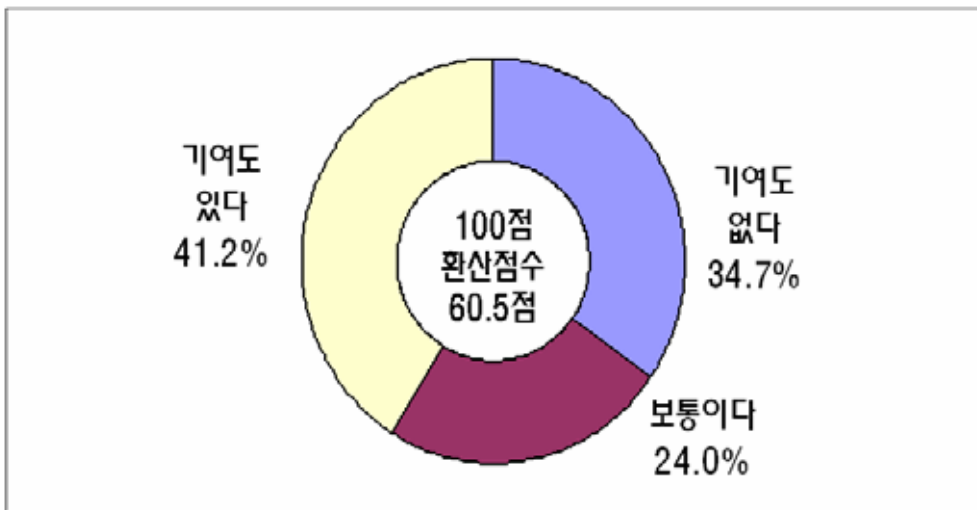


- 지역축제의 지역 화합/자부심 기여도대해 ‘기여도 있다’이라고 응답한 비율은 연령별에서 20대가 58.3%로 가장 높음.
거주기간별에서 31~40년이 58.9%로 가장 높고, 광역지자체별에서 대구가 65.0%로 가장 높게 나타남

구분		응답자 수	기여도 없다	보통	기여도 있다
전체		3770	21.5	22.0	56.5
◆연령별	20대	264	17.8	23.9	58.3
	30대	586	22.0	22.7	55.3
	40대	771	25.8	18.2	56.0
	50대	772	22.5	22.8	54.7
	60대 이상	1377	19.0	23.1	58.0
◆거주기간	10년 이하	948	21.8	23.5	54.6
	11~20년	800	23.6	22.1	54.3
	21~30년	592	21.8	20.9	57.3
	31~40년	440	23.2	18.0	58.9
	41~50년	350	20.9	20.6	58.6
	51년 이상	640	17.2	24.2	58.6
◆자치단체 구분 (광역/도)	강원	290	21.0	17.9	61.0
	경기	485	26.4	23.5	50.1
	경남	320	18.4	23.4	58.1
	경북	365	22.2	20.3	57.5
	광주	95	15.8	22.1	62.1
	대구	140	20.0	15.0	65.0
	대전	95	24.2	24.2	51.6
	부산	260	23.1	23.8	53.1
	서울	395	19.2	24.6	56.2
	울산	95	20.0	21.1	58.9
	인천	170	22.4	18.8	58.8
	전남	350	23.1	22.0	54.9
	전북	230	17.0	24.3	58.7
	제주	20	20.0	30.0	50.0
	충남	260	24.2	16.9	58.8
충북	200	17.5	28.0	54.5	
◆본청,시, 군,구 구분	본청	320	20.6	16.9	62.5
	시	1125	21.9	22.9	55.2
	군	1305	21.4	21.6	57.0
	자치구	1020	21.5	23.1	55.4

5) 지역축제의 일자리창출 및 지역 경제 활성화 기여도

- 지역축제 만족도 세부평가 항목 중 ‘일자리창출 및 지역경제 활성화 기여도’는 총점 60.5점으로 나타남. ‘기여도 없다’이라는 응답이 34.7%로 ‘기여도 있다(41.2%)’이라고 한 응답비율보다 높음

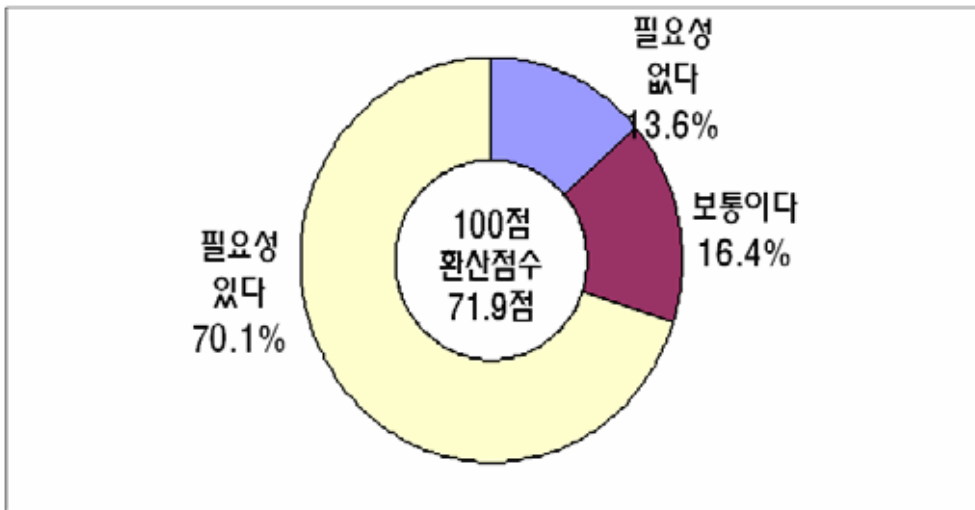


- 지역축제의 일자리 창출 및 지역 경제 활성화 기여도대해 ‘기여도 있다’이라고 응답한 비율은 연령별에서 20대가 52.7%로 가장 높음.
거주기간별에서 31~40년이 45.9%로 가장 높고, 광역지자체별에서 울산이 57.9%로 가장 높게 나타남

구분		응답자 수	기여도 없다	보통	기여도 있다
전체		3770	34.7	24.0	41.2
◆연령별	20대	264	28.4	18.9	52.7
	30대	586	40.4	22.9	36.7
	40대	771	39.6	20.4	40.1
	50대	772	36.8	25.0	38.2
	60대 이상	1377	29.6	27.0	43.4
◆거주기간	10년 이하	948	39.0	24.7	36.3
	11~20년	800	40.1	21.5	38.4
	21~30년	592	34.5	24.5	41.0
	31~40년	440	31.6	22.5	45.9
	41~50년	350	29.1	23.1	47.7
	51년 이상	640	27.0	27.3	45.6
◆자치단체 구분 (광역/도)	강원	290	32.1	25.2	42.8
	경기	485	40.8	24.3	34.8
	경남	320	29.4	27.5	43.1
	경북	365	34.5	21.9	43.6
	광주	95	32.6	25.3	42.1
	대구	140	27.1	15.0	57.9
	대전	95	34.7	25.3	40.0
	부산	260	38.5	26.5	35.0
	서울	395	33.2	21.8	45.1
	울산	95	22.1	20.0	57.9
	인천	170	42.9	20.6	36.5
	전남	350	41.4	23.1	35.4
	전북	230	27.8	32.6	39.6
	제주	20	60.0	25.0	15.0
	충남	260	36.5	23.1	40.4
충북	200	27.5	24.0	48.5	
◆본청,시, 군,구 구분	본청	320	28.1	19.7	52.2
	시	1125	33.4	25.7	40.9
	군	1305	37.1	23.7	39.2
	자치구	1020	35.2	24.0	40.8

6) 지역축제의 향후 개최필요성

- 지역축제 만족도 세부평가 항목 중 ‘향후 개최필요성’은 총점 71.9점으로비교적 높은 만족도 평가를 받음.
‘필요성 있다’이라는 응답이 70.1%로 ‘필요성 없다(13.6%)’이라고 한 응답비율보다 높음



- 지역축제의 향후 개최 필요성대해 ‘필요성 있다’이라고 응답한 비율은 연령별에서 20대가 79.5%로 가장 높음.
거주기간별에서 10년이하가 72.3%로 가장 높고, 광역지자체별에서 대구가 82.1%로 가장 높게 나타남

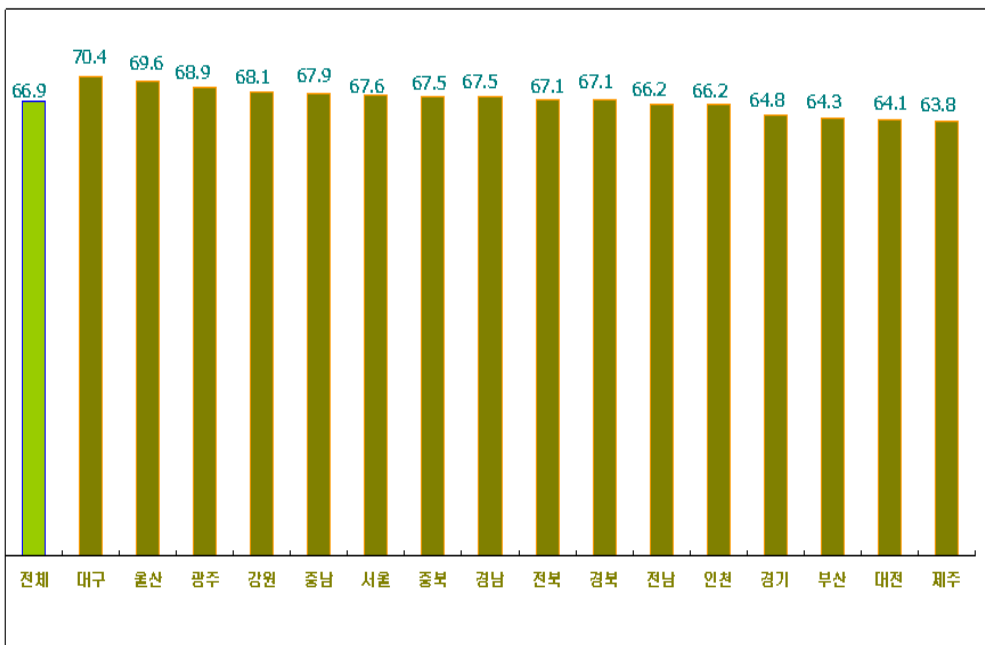
구분		응답자 수	필요성 없다	보통	필요성 있다
전체		3770	13.6	16.4	70.1
◆연령별	20대	264	7.2	13.3	79.5
	30대	586	8.9	15.7	75.4
	40대	771	13.6	14.7	71.7
	50대	772	17.9	16.5	65.7
	60대 이상	1377	14.3	18.2	67.5
◆거주기간	10년 이하	948	11.1	16.7	72.3
	11~20년	800	15.8	15.9	68.4
	21~30년	592	14.2	16.4	69.4
	31~40년	440	14.8	15.7	69.5
	41~50년	350	14.6	15.7	69.7
	51년 이상	640	12.5	17.5	70.0
◆자치단체 구분 (광역/도)	강원	290	13.1	15.5	71.4
	경기	485	18.8	17.3	63.9
	경남	320	11.9	15.0	73.1
	경북	365	13.4	16.7	69.9
	광주	95	10.5	17.9	71.6
	대구	140	9.3	8.6	82.1
	대전	95	17.9	21.1	61.1
	부산	260	18.8	18.8	62.3
	서울	395	11.4	16.2	72.4
	울산	95	6.3	14.7	78.9
	인천	170	15.3	17.6	67.1
	전남	350	13.7	16.9	69.4
	전북	230	10.9	17.8	71.3
	제주	20	30.0	15.0	55.0
	◆본청,시, 군,구 구분	본청	320	13.1	11.3
시		1125	14.3	17.0	68.7
군		1305	12.9	16.5	70.7
자치구		1020	13.7	17.3	69.0

3. 지역별 만족도 조사 결과

1) 전체 만족도 결과

- 지역축제 만족도 조사 결과를 광역시/도별로 살펴보면 전체 만족도 66.9점 보다 높은 만족도 평가를 받은 지역은 대구(70.4점), 울산(69.6점), 광주(68.9점), 강원(68.1점), 충남(67.9점), 서울(67.6점), 충북(67.5점), 경남(67.5점), 전북(67.1점), 경북(67.1점), 전남(66.2점), 인천(66.2점), 경기(64.8점), 부산(64.3점), 대전(64.1점), 제주(63.8점)임

(단위: 점)



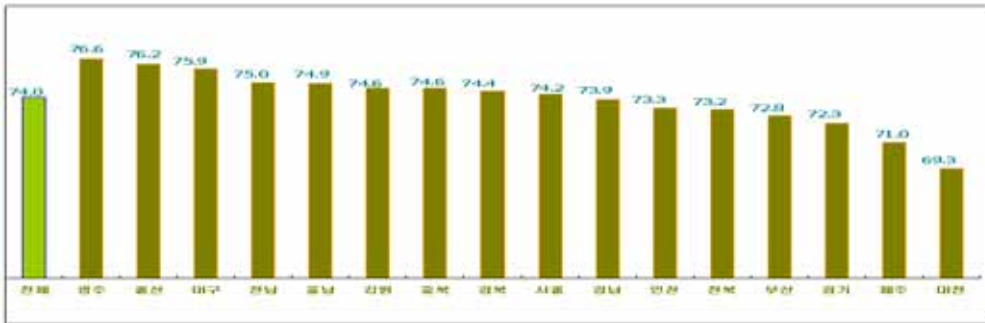
	전체	대구	울산	광주	강원	충남	서울	충북	경남	전북	경북	전남	인천	경기	부산	대전	제주
2007년	66.9	70.4	69.6	68.9	68.1	67.9	67.6	67.5	67.5	67.1	67.1	66.2	66.2	64.8	64.3	64.1	63.8

2) 세부 항목별 만족도 조사 결과

가. 지역축제 개최의 필요성

- ‘개최의 필요성’ 세부항목의 광역시/도별 만족도를 살펴보면 광주(76.6점), 울산(76.2점), 대구(75.9점), 전남(75.0점), 충남(74.9점), 강원(74.6점), 충북(74.6점), 경북(74.4점), 서울(74.2점), 경남(73.9점), 인천(73.3점), 경북(73.2점), 부산(72.8점), 경기(72.3점), 제주(71.0점), 대전(69.3점)에서 전체 평균 74.0점 보다 높은 점수를 보임

(단위: 점)

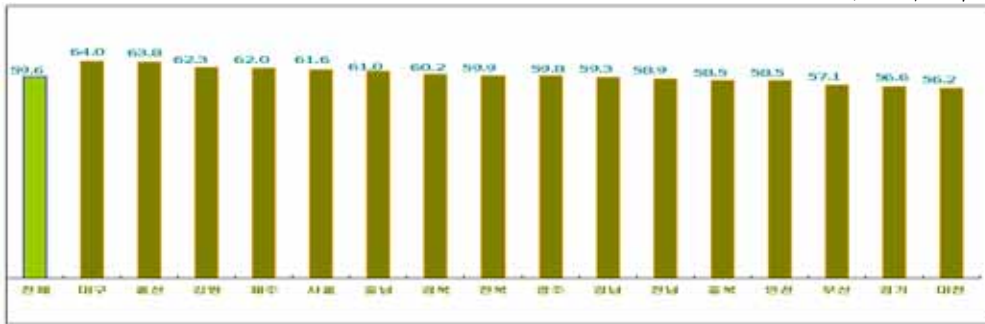


지역	전체	광주	울산	대구	전남	충남	강원	충북	경북	서울	경남	인천	전북	부산	경기	제주	대전
2007년	74.0	76.6	76.2	75.9	75.0	74.9	74.6	74.6	74.4	74.2	73.9	73.3	73.2	72.8	72.3	71.0	69.3

나. 지역축제 예산사용의 적정성

- ‘예산사용의 적정성’ 세부항목의 광역시/도별 만족도를 살펴보면 대구(64.0점), 울산(63.8점), 강원(62.3점), 제주(62.0점), 서울(61.6점), 충남(61.0점), 경북(60.2점), 전북(59.9점), 광주(59.8점), 경남(59.3점), 전남(58.9점), 충북(58.5점), 인천(58.5점), 부산(57.1점), 경기(56.6점), 대전(56.2점)에서 전체 평균 59.6점 보다 높은 점수를 보임

(단위: 점)

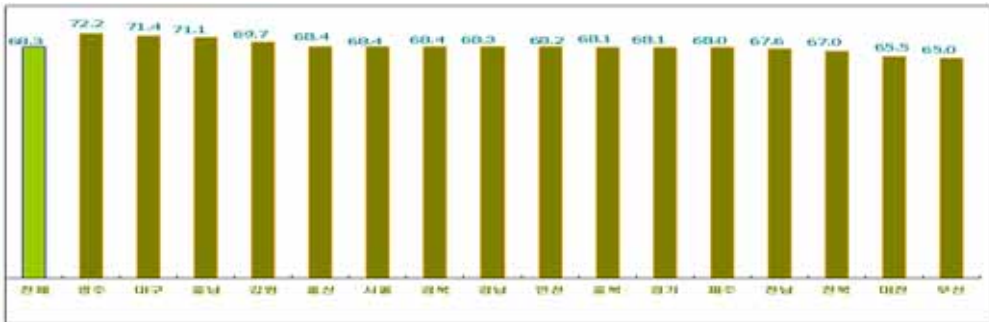


지역	전체	대구	울산	강원	제주	서울	충남	경북	전북	광주	경남	전남	충북	인천	부산	경기	대전
2007년	59.6	64.0	63.8	62.3	62.0	61.6	61.0	60.2	59.9	59.8	59.3	58.9	58.5	58.5	57.1	56.6	56.2

다. 지역축제 개최 빈도의 적정성

- ‘개최 빈도의 적정성’ 세부항목 평가의 광역시/도별 만족도를 살펴보면 광주(72.2점), 대구(71.4점), 충남(71.1점), 강원(69.7점), 울산(68.4점), 서울(68.4점), 경북(68.4점)에서 전체 평균 68.3점 보다 높은 점수를 보임

(단위: 점)

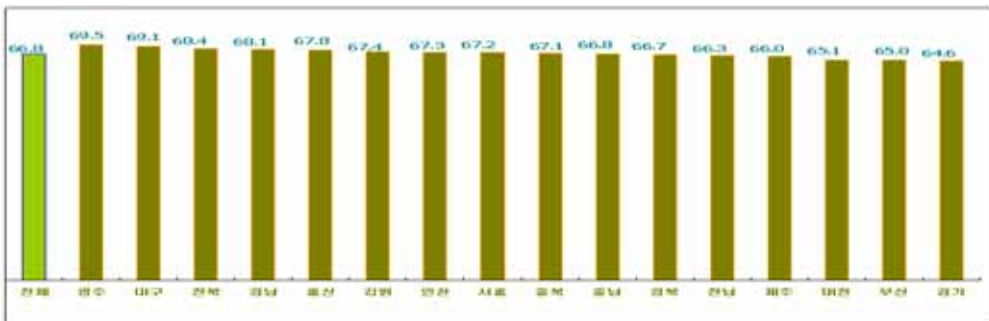


	전체	광주	대구	충남	강원	울산	서울	경북	경남	인천	충북	경기	제주	전남	전북	대전	부산
2007년	68.3	72.2	71.4	71.1	69.7	68.4	68.4	68.4	68.3	68.2	68.1	68.1	68.0	67.6	67.0	65.5	65.0

라. 지역축제의 지역 화합/자부심 기여도

- ‘지역 화합/자부심 기여도’ 세부항목의 광역시/도별 만족도를 살펴보면 광주(69.5점), 대구(69.1점), 전북(68.4점), 경남(68.1점), 울산(67.8점), 강원(67.4점), 인천(67.3점), 서울(67.2점), 충북(67.1점)에서 전체 평균 66.8점보다 높은 점수를 보임

(단위: 점)

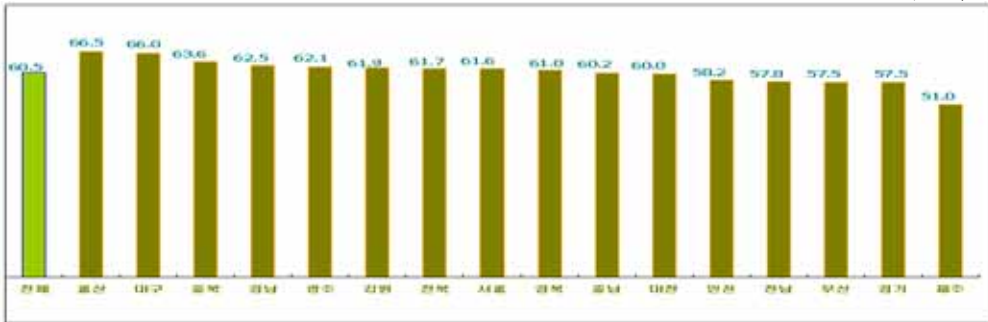


	전체	광주	대구	전북	경남	울산	강원	인천	서울	충북	충남	경북	전남	제주	대전	부산	경기
2007년	66.8	69.5	69.1	68.4	68.1	67.8	67.4	67.3	67.2	67.1	66.8	66.7	66.3	66.0	65.1	65.0	64.6

마. 지역축제의 일자리창출 및 지역 경제 활성화 기여도

- ‘일자리창출 및 지역 경제 활성화 기여도’ 세부항목의 광역시/도별 만족도를 살펴보면 울산(66.5점), 대구(66.0점), 충북(63.6점), 경남(62.5점), 광주(62.1점), 강원(61.9점), 전북(61.7점), 서울(61.6점), 경북(61.0점)에서 전체 평균 60.5점 보다 높은 점수를 보임

(단위: 점)

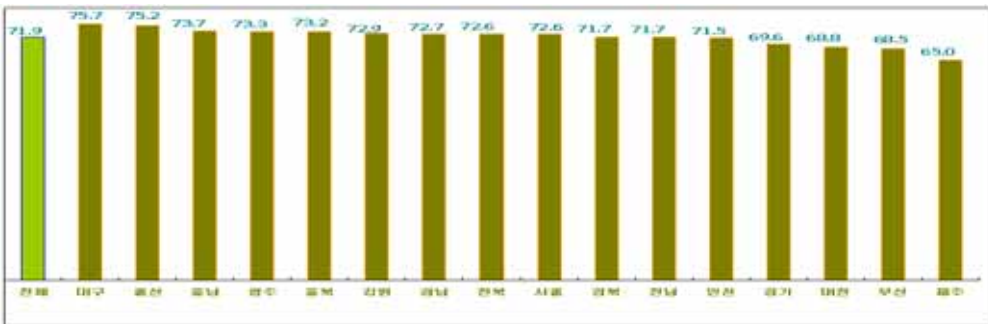


지역	전체	울산	대구	충북	경남	광주	강원	전북	서울	경북	충남	대전	인천	전남	부산	경기	제주
2007년	60.5	66.5	66.0	63.6	62.5	62.1	61.9	61.7	61.6	61.0	60.2	60.0	58.2	57.8	57.5	57.5	51.0

바. 지역축제의 향후 개최필요성

- ‘향후 개최필요성’ 세부항목의 광역시/도별 만족도를 살펴보면 대구(75.7점), 울산(75.2점), 충남(73.7점), 광주(73.3점), 충북(73.2점), 강원(72.9점), 경남(72.7점), 전북(72.6점), 서울(72.6점)에서 전체 평균 71.9점 보다 높은 점수를 보임

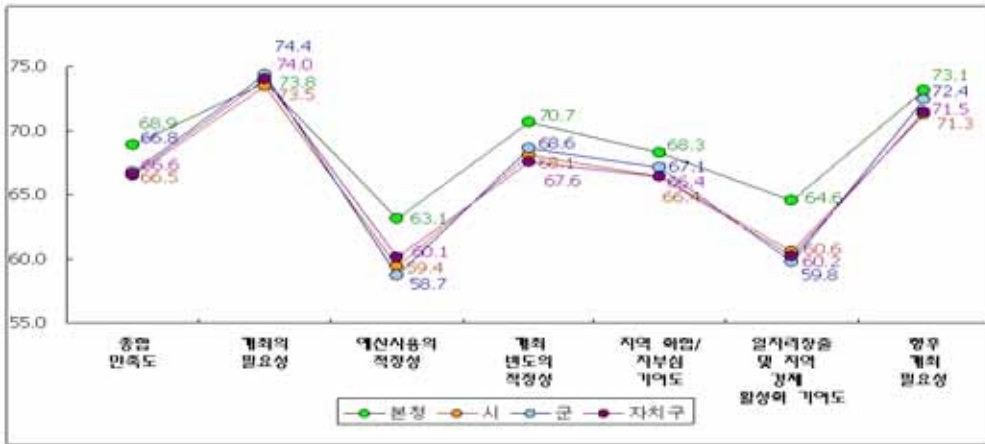
(단위: 점)



지역	전체	대구	울산	충남	광주	충북	강원	경남	전북	서울	경북	전남	인천	경기	대전	부산	제주
2007년	71.9	75.7	75.2	73.7	73.3	73.2	72.9	72.7	72.6	72.6	71.7	71.7	71.5	69.6	68.8	68.5	65.0

3) 본청·시·구·군별 지역축제 만족도 조사 결과

- 본청·시·구·군별 지역축제 종합 만족도는 ‘본청’(68.0점)이 만족도 점수가 높고, 그 다음으로 ‘군’(66.8점), ‘자치구’(66.6점), ‘시’(66.5점) 순임



- 지역축제 6가지 세부평가 항목의 만족도 점수에서 본청·시·구·군별로는 개최의 필요성은 ‘군’이 가장 높고, 예산사용의 적정성은 ‘본청’이 가장 높고, 개최빈도의 적정성은 ‘본청’이 가장 높고, 지역화합/자부심기여도와 일자리창출 및 지역 활성화 기여도와 향후 개최 필요성에서 ‘본청’이 가장 높게 나타남

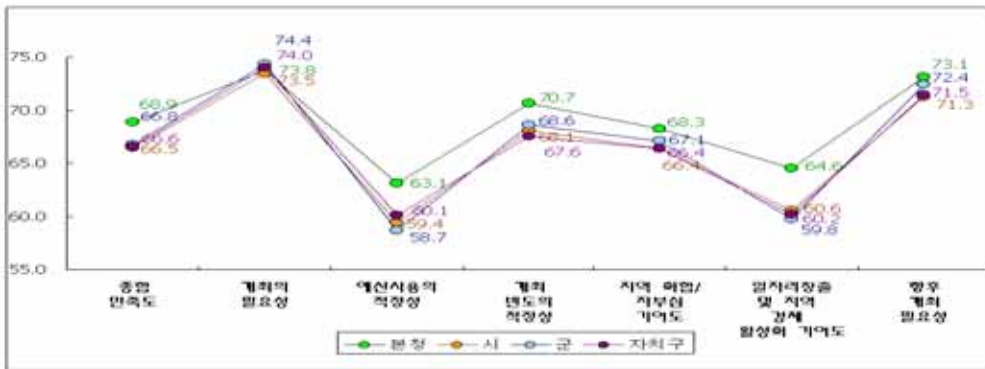
(단위:점)

구분	응답자 수	종합 만족도	개최의 필요성	예산사용의 적정성	개최 빈도의 적정성	지역 화합 / 자부심 기여도	일 자리 창 출 및 지 역 경 제 활 성 화 기	향후 개최 필요성
본청	320	68.9	73.8	63.1	70.7	68.3	64.6	73.1
시	1125	66.5	73.5	59.4	68.1	66.4	60.6	71.3
군	1305	66.8	74.4	58.7	68.6	67.1	59.8	72.4
구	1020	66.6	74.0	60.1	67.6	66.4	60.2	71.5

4. 지방자치단체별 만족도 조사 결과

1) 본청·시·구·군별 지역축제 만족도 조사 결과

- 본청·시·구·군별 지역축제 종합 만족도는 ‘본청’(68.0점)이 만족도 점수가 높고, 그 다음으로 ‘군’(66.8점), ‘자치구’(66.6점), ‘시’(66.5점) 순임



- 지역축제 6가지 세부평가 항목의 만족도 점수에서 본청·시·구·군별로는 개최의 필요성은 ‘군’이 가장 높고, 예산사용의 적정성은 ‘본청’이 가장 높고, 개최빈도의 적정성은 ‘본청’이 가장 높고, 지역화합/자부심기여도와 일자리창출 및 지역 활성화 기여도와 향후 개최 필요성에서 ‘본청’이 가장 높게 나타남


(단위:점)

구분	응답자 수	종합 만족도	개최의 필요성	예산사용의 적정성	개최 빈도의 적정성	지역 화합/자부심 기여도	일자리창출 및 지역 활성화 기여도	향후 개최 필요성
본청	320	68.9	73.8	63.1	70.7	68.3	64.6	73.1
시	1125	66.5	73.5	59.4	68.1	66.4	60.6	71.3
군	1305	66.8	74.4	58.7	68.6	67.1	59.8	72.4
구	1020	66.6	74.0	60.1	67.6	66.4	60.2	71.5

2) 전체 만족도 결과

- 지역축제 만족도 조사 결과를 기초지자체별로 살펴보면 경남 남해군이 77.3점으로 가장 높은 점수를 받고, 다음으로 강원 고성군(76.7점), 강원 태백시(75.1점), 강원 정선군(75.1점), 대구 달서구(74.9점)순으로 나타남

(단위: 점)



구분	지역	지자체	점수	구분	지역	지자체	점수	구분	지역	지자체	점수	구분	지역	지자체	점수
1	경남	남해군	77.3	18	충북	영동군	72.9	35	경북	울진군	71.6	52	서울	서초구	70.7
2	강원	고성군	76.7	19	대구	동구	72.7	36	전북	무주군	71.6	53	서울	노원구	70.7
3	강원	태백시	75.1	20	대전	본청	72.7	37	강원	화천군	71.3	54	경북	상주시	70.7
4	강원	정선군	75.1	21	부산	강서구	72.4	38	강원	양양군	71.3	55	서울	광진구	70.7
5	대구	달서구	74.9	22	전북	진안군	72.4	39	충남	천안시	71.3	56	경남	본청	70.7
6	경기	화성시	74.7	23	경북	성주군	72.4	40	경기	시흥시	71.3	57	경기	남양주시	70.4
7	충북	청주시	74.4	24	서울	강서구	72.2	41	충남	본청	71.3	58	경북	경산시	70.4
8	경북	본청	74.0	25	강원	춘천시	72.0	42	대구	본청	71.2	59	대구	달성군	70.4
9	광주	남구	74.0	26	경남	창원시	72.0	43	충남	당진군	71.1	60	서울	성북구	70.4
10	대구	수성구	74.0	27	전북	장수군	72.0	44	강원	동해시	71.1	61	전남	완도군	70.4
11	경북	구미시	73.6	28	경남	마산시	71.8	45	충남	부여군	71.1	62	경기	평택시	70.2
12	서울	종로구	73.6	29	울산	울주군	71.8	46	전남	목포시	71.1	63	광주	서구	70.2
13	경남	거제시	73.3	30	부산	동구	71.8	47	충북	탄양군	71.1	64	전남	함평군	70.2
14	강원	속초시	73.1	31	전북	순창군	71.6	48	강원	강릉시	70.9	65	경북	군위군	70.0
15	서울	동작구	73.1	32	경기	광주시	71.6	49	전남	해남군	70.9	66	서울	동대문구	70.0
16	울산	본청	73.0	33	울산	북구	71.6	50	인천	동구	70.9	67	울산	중구	70.0
17	충남	연기군	72.9	34	충남	계룡시	71.6	51	인천	서구	70.9	68	전북	정읍시	69.8

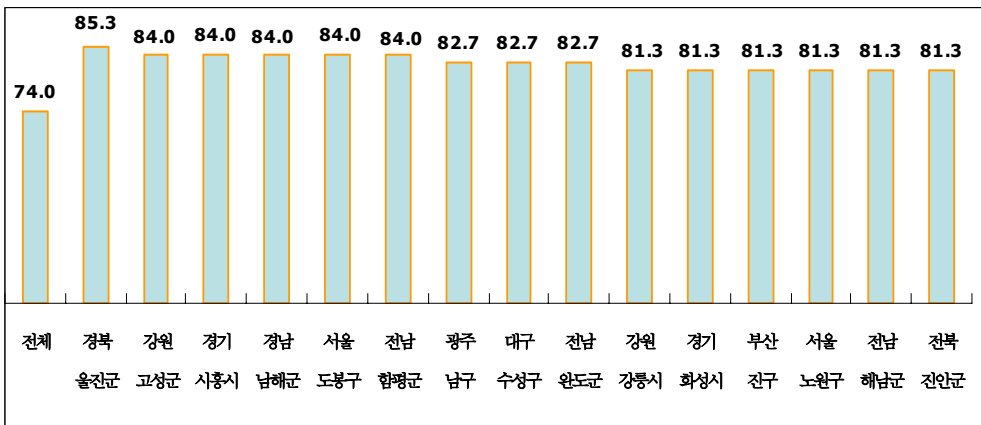
구분	지역	지자체	점수	구분	지역	지자체	점수	구분	지역	지자체	점수	구분	지역	지자체	점수
69	충남	보령시	69.8	114	경북	울릉군	67.8	159	경남	사천시	65.8	204	부산	해운대구	63.1
70	충남	서산시	69.8	115	전남	광양시	67.8	160	경기	과천시	65.8	205	경기	군포시	62.9
71	인천	남동구	69.8	116	강원	양구권	67.8	161	경북	영양군	65.8	206	대전	대덕구	62.7
72	충북	진천군	69.6	117	대구	남구	67.8	162	대구	중구	65.8	207	서울	중랑구	62.7
73	경남	고성군	69.6	118	전남	무안군	67.8	163	경기	구리시	65.6	208	전남	장흥군	62.7
74	전남	보성군	69.6	119	전남	화순군	67.8	164	경기	의정부	65.6	209	부산	연제구	62.7
75	광주	광산구	69.3	120	경남	의령군	67.6	165	경기	수원시	65.6	210	울산	남구	62.4
76	부산	본청	69.3	121	경남	하동군	67.6	166	인천	옹진군	65.6	211	부산	서구	62.2
77	충북	보은군	69.3	122	인천	강화군	67.6	167	인천	연수구	65.3	212	경기	성남시	62.0
78	경기	양주시	69.3	123	경남	통영시	67.3	168	서울	마포구	65.3	213	부산	금정구	62.0
79	서울	구로구	69.3	124	충남	홍성군	67.3	169	서울	성동구	65.3	214	충북	청원군	61.8
80	전북	익산시	69.3	125	경기	포천시	67.3	170	서울	영등포구	65.3	215	부산	기장군	61.6
81	충북	충주시	69.3	126	경남	진주시	67.3	171	강원	본청	65.2	216	경북	안동시	61.6
82	경기	이천시	69.1	127	경기	과천시	67.1	172	강원	횡성군	65.1	217	전북	김제시	61.3
83	경북	문경시	69.1	128	강원	인제군	67.1	173	전남	담양군	65.1	218	전남	구례군	61.3
84	부산	중구	68.9	129	서울	관악구	67.1	174	충북	제천시	65.1	219	전북	임실군	61.1
85	전남	영광군	68.9	130	부산	진구	67.1	175	경기	용인시	65.1	220	인천	남구	61.1
86	경남	거창군	68.7	131	전북	군산시	67.1	176	전북	본청	65.0	221	충남	아산시	61.1
87	전남	강진군	68.7	132	서울	은평구	66.9	177	부산	북구	64.9	222	서울	양천구	60.9
88	충남	서천군	68.7	133	경남	진해시	66.9	178	경기	여주군	64.9	223	경북	칠곡군	60.4
89	경기	본청	68.7	134	경북	영천시	66.9	179	경남	산청군	64.9	224	부산	남구	60.4
90	서울	본청	68.5	135	경북	포항시	66.9	180	전북	완주군	64.9	225	강원	삼척시	59.6
91	전남	신안군	68.4	136	충북	본청	66.8	181	강원	영월군	64.7	226	전남	장성군	59.6
92	경북	김천시	68.4	137	전남	고흥군	66.7	182	경남	함안군	64.7	227	경기	고양시	59.1
93	서울	금천구	68.4	138	경기	양평군	66.7	183	경북	고령군	64.7	228	경남	밀양시	58.9
94	전남	순천시	68.4	139	충남	청양군	66.7	184	대전	중구	64.7	229	서울	서대문구	58.9
95	부산	동래구	68.4	140	전북	고창군	66.4	185	전북	전주시	64.7	230	경기	안양시	58.9
96	전남	여수시	68.4	141	전북	남원시	66.4	186	경기	의왕시	64.2	231	강원	철원군	58.7
97	전남	본청	68.3	142	강원	평창군	66.4	187	전북	부안군	64.2	232	충남	공주시	58.7
98	서울	강북구	68.2	143	경북	영주시	66.4	188	경남	김해시	64.2	233	경북	봉화군	58.2
99	경기	가평군	68.2	144	서울	송파구	66.4	189	충북	음성군	64.2	234	강원	원주시	58.0
100	경북	경주시	68.2	145	충남	금산군	66.4	190	광주	북구	64.0	235	대전	동구	58.0
101	서울	강동구	68.2	146	충남	예산군	66.4	191	서울	중구	64.0	236	전남	곡성군	57.1
102	서울	용산구	68.2	147	충북	증평군	66.4	192	전남	영암군	64.0	237	경기	안성시	56.2
103	전남	나주시	68.2	148	경북	영덕군	66.4	193	제주	본청	63.8	238	대전	서구	56.0
104	대구	북구	68.2	149	경기	광명시	66.2	194	충남	논산시	63.8	239	경기	하남시	55.6
105	광주	본청	68.2	150	강원	홍천군	66.2	195	인천	중구	63.8	240	경기	오산시	55.1
106	경기	동두천시	68.0	151	인천	본청	66.2	196	인천	부평구	63.6	241	부산	사하구	54.9
107	경기	연천군	68.0	152	경북	의성군	66.0	197	충북	옥천군	63.6	242	경기	안산시	53.6
108	경남	양산시	68.0	153	경북	청송군	66.0	198	인천	계양구	63.3	243	경북	예천군	53.3
109	경북	청도군	68.0	154	부산	수영구	66.0	199	충북	괴산군	63.3	244	경기	부천시	51.3
110	광주	동구	68.0	155	부산	영도구	66.0	200	경남	창녕군	63.1	245	전남	진도군	50.9
111	대구	서구	68.0	156	서울	강남구	66.0	201	경기	김포시	63.1	246	부산	사상구	50.0
112	대전	유성구	68.0	157	서울	도봉구	66.0	202	경남	함양군	63.1				
113	울산	동구	68.0	158	충남	태안군	66.0	203	경남	함천군	63.1				

3) 세부 항목별 만족도 조사 결과

가. 지역축제 개최의 필요성

○ ‘개최의 필요성’ 세부항목의 기초지자체별 만족도를 살펴보면 경북 울진군이 85.3점으로 가장 높은 점수를 받고, 다음으로 강원 고성군(84.0점), 경남 남해군(84.0점), 경기 시흥시(84.0점), 전남 함평군(84.0점), 서울 도봉구(84.0점) 순으로 나타남

(단위: 점)



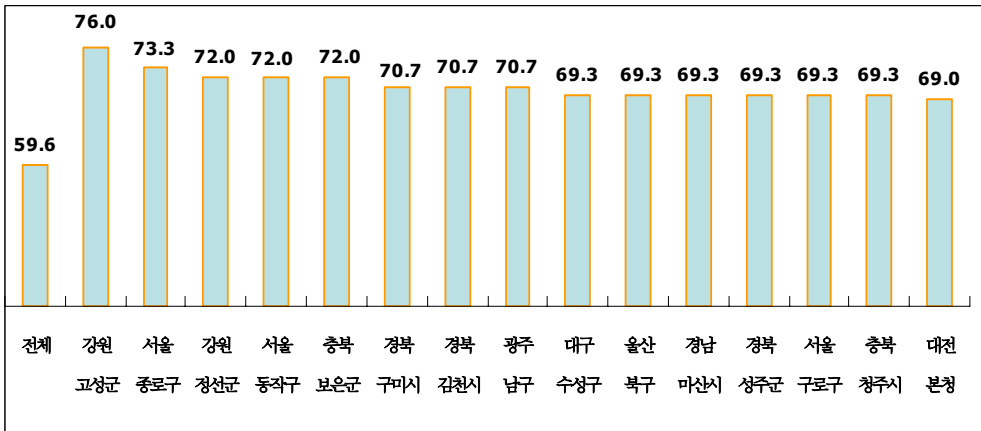
구분	지역	지자체	점수	구분	지역	지자체	점수	구분	지역	지자체	점수	구분	지역	지자체	점수
1	경북	울진군	85.3	18	경기	여주군	80.0	35	경남	창원시	78.7	52	충남	본청	78.0
2	강원	고성군	84.0	19	경북	성주군	80.0	36	경북	구미시	78.7	53	경남	거창군	77.3
3	경기	시흥시	84.0	20	경북	영덕군	80.0	37	광주	광산구	78.7	54	경남	산청군	77.3
4	경남	남해군	84.0	21	부산	동래구	80.0	38	광주	서구	78.7	55	경북	울릉군	77.3
5	서울	도봉구	84.0	22	서울	동작구	80.0	39	대구	달서구	78.7	56	대구	동구	77.3
6	전남	함평군	84.0	23	울산	울주군	80.0	40	부산	동구	78.7	57	서울	구로구	77.3
7	광주	남구	82.7	24	전남	나주시	80.0	41	서울	광진구	78.7	58	서울	송파구	77.3
8	대구	수성구	82.7	25	전남	순천시	80.0	42	울산	북구	78.7	59	서울	종로구	77.3
9	전남	완도군	82.7	26	전남	신안군	80.0	43	인천	서구	78.7	60	충북	충주시	77.3
10	강원	강릉시	81.3	27	전북	순창군	80.0	44	전남	강진군	78.7	61	강원	화천군	77.3
11	경기	화성시	81.3	28	충남	당진군	80.0	45	전남	목포시	78.7	62	경남	마산시	77.3
12	부산	진구	81.3	29	충북	영동군	80.0	46	전남	영광군	78.7	63	경남	의령군	77.3
13	서울	노원구	81.3	30	충북	청주시	80.0	47	충남	계룡시	78.7	64	경북	상주시	77.3
14	전남	해남군	81.3	31	울산	본청	79.0	48	충남	금산군	78.7	65	경북	영주시	77.3
15	전북	진안군	81.3	32	강원	태백시	78.7	49	경기	남양주시	78.7	66	서울	강남구	77.3
16	충남	연기군	81.3	33	경기	양주시	78.7	50	경북	경산시	78.7	67	서울	강서구	77.3
17	강원	춘천시	80.0	34	경남	거제시	78.7	51	부산	강서구	78.7	68	서울	서초구	77.3

구분	지역	지자체	점수	구분	지역	지자체	점수	구분	지역	지자체	점수	구분	지역	지자체	점수
69	서울	성북구	77.3	114	충남	태안군	74.7	159	경기	의정부	72.0	204	전남	무안군	69.3
70	전북	정읍시	77.3	115	충북	제천시	74.7	160	경기	파주시	72.0	205	경기	양평군	69.3
71	충남	부여군	77.3	116	강원	속초시	74.7	161	경기	포천시	72.0	206	경남	창녕군	69.3
72	경북	본청	77.0	117	경북	문경시	74.7	162	경남	김해시	72.0	207	경북	경주시	69.3
73	강원	양양군	76.0	118	경북	의성군	74.7	163	경남	진해시	72.0	208	부산	금정구	69.3
74	강원	정선군	76.0	119	광주	동구	74.7	164	경남	함양군	72.0	209	서울	중구	69.3
75	강원	평창군	76.0	120	대전	중구	74.7	165	경북	영양군	72.0	210	전남	곡성군	69.3
76	경기	동두천시	76.0	121	전남	보성군	74.7	166	광주	북구	72.0	211	전북	완주군	69.3
77	경기	본청	76.0	122	전남	영암군	74.7	167	대구	달성군	72.0	212	충남	아산시	69.3
78	경기	의왕시	76.0	123	전북	군산시	74.7	168	부산	기장군	72.0	213	경남	함안군	69.3
79	경기	평택시	76.0	124	충남	논산시	74.7	169	부산	북구	72.0	214	서울	본청	69.0
80	경남	고성군	76.0	125	충남	서천군	74.7	170	부산	서구	72.0	215	경남	합천군	68.0
81	경남	고령군	76.0	126	충북	음성군	74.7	171	서울	성동구	72.0	216	경북	안동시	68.0
82	경북	김천시	76.0	127	충북	진천군	74.7	172	인천	강화군	72.0	217	경북	칠곡군	68.0
83	경북	청도군	76.0	128	충북	탄양군	74.7	173	인천	계양구	72.0	218	부산	연제구	68.0
84	대구	서구	76.0	129	경남	본청	74.0	174	인천	동구	72.0	219	서울	마포구	68.0
85	대구	중구	76.0	130	광주	본청	74.0	175	인천	부평구	72.0	220	서울	중랑구	68.0
86	대전	본청	76.0	131	대구	본청	74.0	176	인천	중구	72.0	221	전남	구례군	68.0
87	대전	유성구	76.0	132	인천	본청	74.0	177	전남	담양군	72.0	222	전북	고창군	68.0
88	부산	중구	76.0	133	경기	가평군	73.3	178	전남	본청	72.0	223	충북	청원군	68.0
89	서울	용산구	76.0	134	강원	영월군	73.3	179	전남	장성군	72.0	224	경기	군포시	66.7
90	서울	은평구	76.0	135	경남	진주시	73.3	180	전남	장흥군	72.0	225	경북	봉화군	66.7
91	인천	연수구	76.0	136	대구	남구	73.3	181	전북	남원시	72.0	226	부산	해운대구	66.7
92	전남	고흥군	76.0	137	대구	북구	73.3	182	충남	보령시	72.0	227	전북	부안군	66.7
93	전남	광양시	76.0	138	서울	강동구	73.3	183	충남	홍성군	72.0	228	경기	안양시	66.7
94	전남	여수시	76.0	139	서울	동대문구	73.3	184	충북	보은군	72.0	229	충남	공주시	66.7
95	전북	무주군	76.0	140	인천	옹진군	73.3	185	제주	본청	71.0	230	경기	오산시	65.3
96	전북	장수군	76.0	141	전북	임실군	73.3	186	강원	양구권	70.7	231	서울	양천구	65.3
97	충북	증평군	76.0	142	충남	천안시	73.3	187	강원	홍천군	70.7	232	서울	영등포구	65.3
98	충북	괴산군	74.7	143	강원	삼척시	73.3	188	강원	횡성군	70.7	233	강원	원주시	65.3
99	강원	동해시	74.7	144	경기	성남시	73.3	189	경기	평명시	70.7	234	경기	부천시	65.3
100	강원	철원군	74.7	145	경기	용인시	73.3	190	경기	김포시	70.7	235	경기	안성시	65.3
101	경기	광주시	74.7	146	경기	이천시	73.3	191	경기	수원시	70.7	236	대전	대덕구	65.3
102	경기	연천군	74.7	147	경남	양산시	73.3	192	경남	하동군	70.7	237	부산	사하구	65.3
103	경남	사천시	74.7	148	부산	남구	73.3	193	경북	영천시	70.7	238	서울	서대문구	65.3
104	경남	통영시	74.7	149	울산	남구	73.3	194	경북	청송군	70.7	239	경북	예천군	64.0
105	경북	군위군	74.7	150	인천	남동구	73.3	195	경북	포항시	70.7	240	경남	밀양시	61.3
106	부산	수영구	74.7	151	전북	전주시	73.3	196	울산	중구	70.7	241	대전	동구	61.3
107	부산	영도구	74.7	152	충남	서산시	73.3	197	인천	남구	70.7	242	경기	하남시	61.3
108	서울	강북구	74.7	153	충남	청양군	73.3	198	전북	김제시	70.7	243	부산	사상구	61.3
109	서울	관악구	74.7	154	부산	본청	73.0	199	전북	익산시	70.7	244	경기	안산시	60.0
110	서울	금천구	74.7	155	충북	본청	73.0	200	충북	옥천군	70.7	245	대전	서구	60.0
111	울산	동구	74.7	156	강원	인제군	72.0	201	경기	구리시	70.7	246	전남	진도군	56.0
112	전남	화순군	74.7	157	경기	고양시	72.0	202	강원	본청	70.0				
113	충남	예산군	74.7	158	경기	과천시	72.0	203	전북	본청	70.0				

나. 지역축제 예산사용의 적정성

- ‘예산사용의 적정성’ 세부항목의 기초지자체별 만족도를 살펴보면 강원 고성군이 76.0점으로 가장 높은 점수를 받고, 그다음으로 서울 종로구(73.3점), 서울 동작구(72.0점), 강원 정선군(72.0점), 충북 보은군(72.0점) 순으로 나타남

(단위: 점)



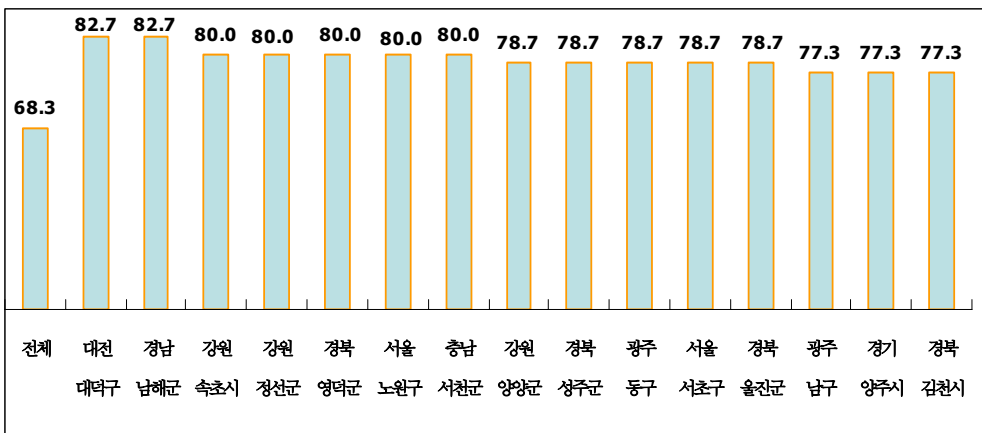
구분	지역	지자체	점수	구분	지역	지자체	점수	구분	지역	지자체	점수	구분	지역	지자체	점수
1	강원	고성군	76.0	18	경북	본청	68.0	35	전남	본청	66.0	52	부산	본청	65.0
2	서울	종로구	73.3	19	서울	강동구	68.0	36	강원	태백시	65.3	53	충남	본청	65.0
3	강원	정선군	72.0	20	전남	고흥군	68.0	37	경북	울진군	65.3	54	강원	동해시	64.0
4	서울	동작구	72.0	21	충남	당진군	68.0	38	대구	동구	65.3	55	강원	화천군	64.0
5	충북	보은군	72.0	22	충남	부여군	68.0	39	대구	북구	65.3	56	경기	광주시	64.0
6	경북	구미시	70.7	23	강원	속초시	66.7	40	서울	강서구	65.3	57	경기	파주시	64.0
7	경북	김천시	70.7	24	경기	용인시	66.7	41	울산	중구	65.3	58	경북	영주시	64.0
8	광주	남구	70.7	25	대구	남구	66.7	42	강원	강릉시	65.3	59	경북	울릉군	64.0
9	대구	수성구	69.3	26	서울	성북구	66.7	43	경기	동두천시	65.3	60	광주	광산구	64.0
10	울산	북구	69.3	27	울산	남구	66.7	44	경북	영덕군	65.3	61	부산	진구	64.0
11	경남	마산시	69.3	28	전북	군산시	66.7	45	대구	달서구	65.3	62	서울	금천구	64.0
12	경북	상주군	69.3	29	충남	계룡시	66.7	46	서울	노원구	65.3	63	서울	서초구	64.0
13	서울	구로구	69.3	30	충남	서산시	66.7	47	인천	서구	65.3	64	울산	본청	64.0
14	충북	청주시	69.3	31	충남	서천군	66.7	48	전남	완도군	65.3	65	전남	무안군	64.0
15	대전	본청	69.0	32	충남	연기군	66.7	49	충남	천안시	65.3	66	전남	함평군	64.0
16	경기	화성시	68.0	33	강원	양양군	66.7	50	경남	본청	65.0	67	전남	해남군	64.0
17	경남	창원시	68.0	34	경남	양산시	66.7	51	대구	본청	65.0	68	전북	익산시	64.0

구분	지역	지자체	점수	구분	지역	지자체	점수	구분	지역	지자체	점수	구분	지역	지자체	점수
69	충북	본청	64.0	114	경기	시흥시	60.0	159	부산	사상구	57.3	204	서울	종량구	53.3
70	서울	본청	63.0	115	경기	양주시	60.0	160	전남	구례군	57.3	205	충북	옥천군	53.3
71	강원	인제군	62.7	116	경남	사천시	60.0	161	전남	영암군	57.3	206	충북	탄양군	53.3
72	경기	남양주시	62.7	117	경남	하동군	60.0	162	전남	화순군	57.3	207	강원	원주시	53.3
73	대구	서구	62.7	118	광주	서구	60.0	163	전북	완주군	57.3	208	경남	창녕군	53.3
74	충남	보령시	62.7	119	부산	강서구	60.0	164	충북	충주시	57.3	209	대전	중구	53.3
75	서울	용산구	62.7	120	서울	강남구	60.0	165	경기	광명시	57.3	210	인천	부평구	53.3
76	울산	울주군	62.7	121	서울	광진구	60.0	166	전북	진주시	57.3	211	충북	충평군	53.3
77	인천	동구	62.7	122	서울	동대문구	60.0	167	광주	본청	57.0	212	경기	고양시	52.0
78	전남	목포시	62.7	123	서울	서대문구	60.0	168	인천	본청	57.0	213	경남	밀양시	52.0
79	전북	고창군	62.7	124	인천	옹진군	60.0	169	강원	삼척시	56.0	214	경남	진해시	52.0
80	전북	무주군	62.7	125	전남	광양시	60.0	170	경기	구리시	56.0	215	경북	예천군	52.0
81	전북	진안군	62.7	126	전남	보성군	60.0	171	경기	양평군	56.0	216	경북	칠곡군	52.0
82	경기	연천군	62.7	127	전남	신안군	60.0	172	경남	거창군	56.0	217	부산	기장군	52.0
83	경남	거제시	62.7	128	전북	본청	60.0	173	경남	함양군	56.0	218	부산	수영구	52.0
84	경북	경산시	62.7	129	전북	부안군	60.0	174	경북	청송군	56.0	219	서울	양천구	52.0
85	경북	군위군	62.7	130	전북	장수군	60.0	175	부산	금정구	56.0	220	전북	임실군	52.0
86	강원	본청	62.0	131	충북	괴산군	60.0	176	부산	영도구	56.0	221	충북	음성군	52.0
87	제주	본청	62.0	132	경기	이천시	58.7	177	부산	해운대구	56.0	222	충북	청원군	52.0
88	강원	춘천시	61.3	133	경남	통영시	58.7	178	서울	강북구	56.0	223	강원	철원군	50.7
89	강원	양구군	61.3	134	경북	고령군	58.7	179	인천	계양구	56.0	224	경기	성남시	50.7
90	부산	중구	61.3	135	경북	문경시	58.7	180	인천	중구	56.0	225	경기	의왕시	50.7
91	인천	남동구	61.3	136	경북	안동시	58.7	181	전남	순천시	56.0	226	경남	의령군	50.7
92	경남	김해시	61.3	137	경북	청도군	58.7	182	충남	논산시	56.0	227	부산	남구	50.7
93	경남	남해군	61.3	138	부산	동래구	58.7	183	충남	아산시	56.0	228	서울	마포구	50.7
94	경남	진주시	61.3	139	인천	연수구	58.7	184	충북	제천시	56.0	229	전남	담양군	50.7
95	경북	상주시	61.3	140	전남	강진군	58.7	185	경남	산청군	54.7	230	충남	예산군	50.7
96	부산	연제구	61.3	141	강원	횡성군	58.7	186	전남	곡성군	54.7	231	전남	장흥군	50.7
97	서울	성동구	61.3	142	경기	가평군	58.7	187	경기	안성시	54.7	232	전남	진도군	50.7
98	전북	정읍시	61.3	143	경기	평택시	58.7	188	경기	안양시	54.7	233	경기	군포시	49.3
99	충남	청양군	61.3	144	경남	함안군	58.7	189	경남	합천군	54.7	234	경북	봉화군	49.3
100	충남	홍성군	61.3	145	경북	영양군	58.7	190	경북	경주시	54.7	235	경북	의성군	49.3
101	강원	영월군	61.3	146	경북	포항시	58.7	191	광주	동구	54.7	236	경기	오산시	48.0
102	강원	평창군	61.3	147	서울	도봉구	58.7	192	대구	달성군	54.7	237	대전	동구	48.0
103	경기	포천시	61.3	148	서울	중구	58.7	193	대전	서구	54.7	238	부산	북구	48.0
104	경남	고성군	61.3	149	인천	강화군	58.7	194	부산	서구	54.7	239	충남	공주시	48.0
105	대구	중구	61.3	150	전남	여수시	58.7	195	울산	동구	54.7	240	충남	금산군	48.0
106	대전	유성구	61.3	151	전남	영광군	58.7	196	인천	남구	54.7	241	경기	안산시	46.7
107	부산	동구	61.3	152	전북	김제시	58.7	197	전북	남원시	54.7	242	대전	대덕구	46.7
108	서울	관악구	61.3	153	전북	순창군	58.7	198	충북	진천군	54.7	243	전남	장성군	46.7
109	서울	영등포구	61.3	154	충남	태안군	58.7	199	강원	홍천군	54.7	244	경기	하남시	45.3
110	서울	은평구	61.3	155	경기	수원시	58.7	200	경북	영천시	53.3	245	경기	여주군	45.3
111	전남	나주시	61.3	156	경기	본청	58.0	201	광주	북구	53.3	246	경기	부천시	41.3
112	충북	영동군	61.3	157	경기	김포시	57.3	202	부산	사하구	53.3				
113	경기	과천시	60.0	158	경기	의정부	57.3	203	서울	송파구	53.3				

다. 지역축제 개최 빈도의 적정성

○ ‘개최 빈도의 적정성’ 세부항목 평가의 기초지자체별 만족도를 살펴보면 대전 대덕구와 경남 남해군이 82.7점으로 가장 높은 점수를 받고, 그 다음으로 강원도 속초시(80.0점), 강원 정선군(80.0점), 경북 영덕군(80.0점), 서울 노원구(80.0점), 충남 서천군(80.0점)으로 나타남

(단위: 점)



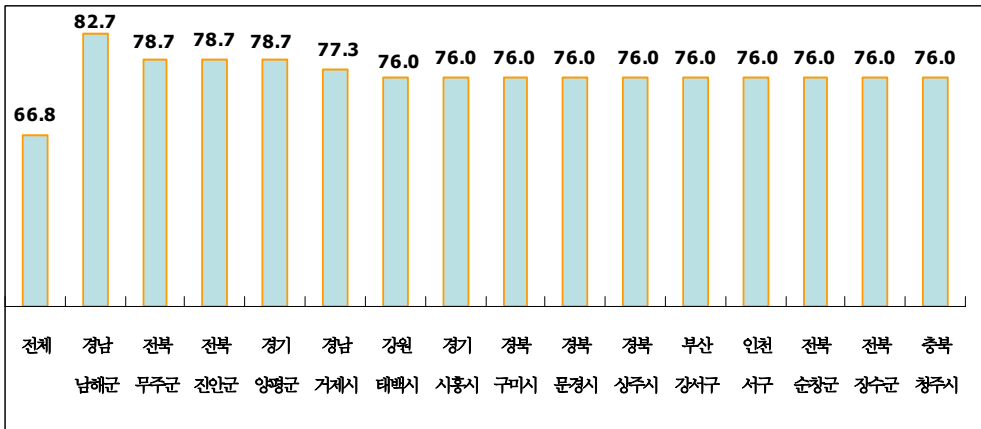
구분	지역	지자체	점수	구분	지역	지자체	점수	구분	지역	지자체	점수	구분	지역	지자체	점수
1	대전	대덕구	82.7	18	경기	남양주시	77.3	35	충남	서산시	76.0	52	경기	김포시	73.3
2	경남	남해군	82.7	19	서울	광진구	77.3	36	강원	인제군	74.7	53	광주	서구	73.3
3	강원	속초시	80.0	20	전남	강진군	77.3	37	강원	화천군	74.7	54	서울	강서구	73.3
4	강원	정선군	80.0	21	전남	해남군	77.3	38	경기	성남시	74.7	55	전남	보성군	73.3
5	경북	영덕군	80.0	22	경북	본청	77.0	39	경기	이천시	74.7	56	충남	당진군	73.3
6	서울	노원구	80.0	23	대구	본청	77.0	40	경남	의령군	74.7	57	충북	탄양군	73.3
7	충남	서천군	80.0	24	충남	본청	77.0	41	경북	상주시	74.7	58	강원	강릉시	73.3
8	강원	양양군	78.7	25	경기	군포시	76.0	42	대구	서구	74.7	59	강원	태백시	73.3
9	경북	성주군	78.7	26	경기	화성시	76.0	43	부산	동구	74.7	60	전남	영광군	73.3
10	광주	동구	78.7	27	경남	양산시	76.0	44	서울	용산구	74.7	61	전북	장수군	73.3
11	서울	서초구	78.7	28	경북	군위군	76.0	45	충남	연기군	74.7	62	충남	천안시	73.3
12	경북	울진군	78.7	29	광주	본청	76.0	46	서울	종로구	74.7	63	충북	보은군	73.3
13	광주	남구	77.3	30	대구	수성구	76.0	47	울산	북구	74.7	64	충북	영동군	73.3
14	경기	양주시	77.3	31	서울	성북구	76.0	48	인천	부평구	74.7	65	충북	옥천군	73.3
15	경북	김천시	77.3	32	울산	중구	76.0	49	충남	청양군	74.7	66	강원	동해시	72.0
16	강원	양구군	77.3	33	인천	본청	76.0	50	경남	본청	74.0	67	강원	춘천시	72.0
17	경기	광주시	77.3	34	충남	부여군	76.0	51	강원	고성군	73.3	68	경기	연천군	72.0

구분	지역	지자체	점수	구분	지역	지자체	점수	구분	지역	지자체	점수	구분	지역	지자체	점수
69	경남	마산시	72.0	114	강원	영월군	68.0	159	경기	여주군	65.3	204	강원	원주시	62.7
70	경북	경산시	72.0	115	경기	파천시	68.0	160	경남	창녕군	65.3	205	경기	하남시	62.7
71	경북	의성군	72.0	116	경기	광명시	68.0	161	경북	고령군	65.3	206	경남	진주시	62.7
72	대구	달서구	72.0	117	경기	동두천시	68.0	162	경북	청송군	65.3	207	경남	진해시	62.7
73	대구	달성군	72.0	118	경기	의정부	68.0	163	대전	중구	65.3	208	부산	금정구	62.7
74	대구	중구	72.0	119	경기	평택시	68.0	164	서울	송파구	65.3	209	부산	사하구	62.7
75	울산	본청	72.0	120	경기	포천시	68.0	165	인천	동구	65.3	210	전북	전주시	62.7
76	인천	강화군	72.0	121	경남	김해시	68.0	166	인천	중구	65.3	211	경기	안성시	61.3
77	전남	본청	72.0	122	경남	산청군	68.0	167	전남	고흥군	65.3	212	서울	도봉구	61.3
78	전북	군산시	72.0	123	경남	창원시	68.0	168	경기	오산시	65.3	213	강원	철원군	61.3
79	전북	익산시	72.0	124	경남	하동군	68.0	169	경남	사천시	65.3	214	울산	남구	61.3
80	충남	논산시	72.0	125	경북	구미시	68.0	170	경남	함양군	65.3	215	전남	담양군	61.3
81	경북	본청	72.0	126	부산	수영구	68.0	171	경북	청도군	65.3	216	대구	남구	61.3
82	충북	증평군	72.0	127	부산	영도구	68.0	172	서울	중구	65.3	217	전남	곡성군	61.3
83	경기	안양시	70.7	128	서울	금천구	68.0	173	전남	화순군	65.3	218	전남	여수시	61.3
84	전남	함평군	70.7	129	서울	동작구	68.0	174	전북	김제시	65.3	219	경기	본청	61.0
85	전북	부안군	70.7	130	인천	계양구	68.0	175	충남	아산시	65.3	220	경기	파주시	60.0
86	경남	거제시	70.7	131	인천	서구	68.0	176	충북	제천시	65.3	221	대전	서구	60.0
87	부산	강서구	70.7	132	전남	완도군	68.0	177	전북	본청	65.0	222	대전	유성구	60.0
88	서울	동대문구	70.7	133	전남	장흥군	68.0	178	경기	양평군	64.0	223	부산	중구	60.0
89	전남	나주시	70.7	134	전북	순창군	68.0	179	경기	의왕시	64.0	224	충남	태안군	60.0
90	전남	목포시	70.7	135	제주	본청	68.0	180	경북	문경시	64.0	225	충북	진천군	60.0
91	전남	영암군	70.7	136	충북	청주시	68.0	181	경북	포항시	64.0	226	경기	고양시	58.7
92	전북	정읍시	70.7	137	대전	본청	67.0	182	광주	광산구	64.0	227	전북	진안군	58.7
93	경기	시흥시	70.7	138	경기	수원시	66.7	183	부산	남구	64.0	228	강원	평창군	58.7
94	서울	성동구	70.7	139	경남	고성군	66.7	184	부산	동래구	64.0	229	강원	홍천군	58.7
95	서울	마포구	69.3	140	부산	기장군	66.7	185	부산	사상구	64.0	230	경북	봉화군	58.7
96	전북	완주군	69.3	141	서울	강북구	66.7	186	부산	연제구	64.0	231	경북	안동시	58.7
97	경기	구리시	69.3	142	서울	양천구	66.7	187	부산	해운대구	64.0	232	경북	예천군	58.7
98	경남	합안군	69.3	143	인천	남동구	66.7	188	서울	강동구	64.0	233	서울	은평구	58.7
99	경남	합천군	69.3	144	전남	구례군	66.7	189	서울	서대문구	64.0	234	울산	동구	58.7
100	경북	경주시	69.3	145	경기	가평군	66.7	190	전남	순천시	64.0	235	인천	남구	58.7
101	대구	동구	69.3	146	경남	거창군	66.7	191	전남	신안군	64.0	236	대전	동구	57.3
102	서울	영등포구	69.3	147	경북	영양군	66.7	192	전북	남원시	64.0	237	전남	장성군	57.3
103	전남	평양시	69.3	148	경북	영주시	66.7	193	충남	예산군	64.0	238	전북	임실군	57.3
104	전남	무안군	69.3	149	대구	북구	66.7	194	충북	청원군	64.0	239	충북	음성군	57.3
105	전북	고창군	69.3	150	부산	북구	66.7	195	부산	본청	63.0	240	경북	칠곡군	56.0
106	충남	계룡시	69.3	151	부산	진구	66.7	196	경남	통영시	62.7	241	부산	서구	56.0
107	충남	금산군	69.3	152	울산	울주군	66.7	197	경북	영천시	62.7	242	서울	강남구	56.0
108	충남	보령시	69.3	153	인천	옹진군	66.7	198	경북	울릉군	62.7	243	전남	진도군	56.0
109	충남	홍성군	69.3	154	전북	무주군	66.7	199	광주	북구	62.7	244	경남	밀양시	54.7
110	충북	괴산군	69.3	155	인천	연수구	66.7	200	서울	관악구	62.7	245	경기	부천시	53.3
111	경기	용인시	69.3	156	서울	본청	66.0	201	서울	중랑구	62.7	246	강원	삼척시	52.0
112	서울	구로구	69.3	157	강원	횡성군	65.3	202	충남	공주시	62.7				
113	강원	본청	68.0	158	경기	안산시	65.3	203	충북	충주시	62.7				

라. 지역축제의 지역 화합/자부심 기여도

- ‘지역 화합/자부심 기여도’ 세부항목의 기초지자체별 만족도를 살펴보면 경남 남해군이 82.7점으로 가장 높은 점수를 받고, 그 다음으로 전북 진안군(78.7점), 경기 양평군(78.7점), 전북 무주군(78.7점), 경남 거제시(77.3점)으로 나타남

(단위: 점)

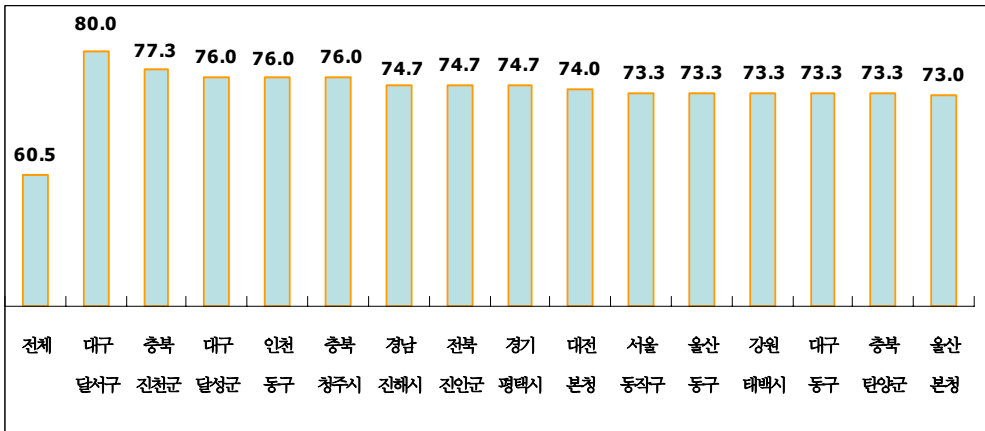


구분	지역	지자체	점수	구분	지역	지자체	점수	구분	지역	지자체	점수	구분	지역	지자체	점수
1	경남	남해군	82.7	18	대구	동구	74.7	35	경북	본청	73.0	52	서울	종로구	70.7
2	전북	무주군	78.7	19	대구	수성구	74.7	36	강원	고성군	72.0	53	전남	목포시	70.7
3	전북	진안군	78.7	20	부산	동구	74.7	37	강원	화천군	72.0	54	전남	신안군	70.7
4	경기	양평군	78.7	21	서울	성북구	74.7	38	경기	여주군	72.0	55	전남	영광군	70.7
5	경남	거제시	77.3	22	인천	남동구	74.7	39	경남	진주시	72.0	56	충북	보은군	70.7
6	강원	태백시	76.0	23	충북	진천군	74.7	40	광주	동구	72.0	57	경기	과천시	70.7
7	경기	시흥시	76.0	24	경기	본청	74.0	41	부산	중구	72.0	58	경남	통영시	70.7
8	경북	구미시	76.0	25	대전	본청	74.0	42	울산	본청	72.0	59	경북	경산시	70.7
9	경북	문경시	76.0	26	광주	서구	73.3	43	울산	울주군	72.0	60	경북	의성군	70.7
10	경북	상주시	76.0	27	강원	양양군	73.3	44	인천	동구	72.0	61	경북	청도군	70.7
11	부산	강서구	76.0	28	강원	춘천시	73.3	45	전남	여수시	72.0	62	광주	광산구	70.7
12	인천	서구	76.0	29	서울	강서구	73.3	46	전남	완도군	72.0	63	대구	달서구	70.7
13	전북	순창군	76.0	30	충남	연기군	73.3	47	충남	계룡시	72.0	64	대구	달성군	70.7
14	전북	장수군	76.0	31	강원	동해시	73.3	48	충북	충주시	72.0	65	대전	유성구	70.7
15	충북	청주시	76.0	32	경기	화성시	73.3	49	충북	탄양군	72.0	66	서울	구로구	70.7
16	강원	정선군	74.7	33	전남	담양군	73.3	50	서울	본청	71.0	67	서울	서초구	70.7
17	경남	창원시	74.7	34	충북	영동군	73.3	51	경남	고성군	70.7	68	서울	송파구	70.7

구분	지역	지자체	점수	구분	지역	지자체	점수	구분	지역	지자체	점수	구분	지역	지자체	점수
69	울산	동구	70.7	114	부산	진구	68.0	159	경남	거창군	65.3	204	경남	함양군	61.3
70	인천	옹진군	70.7	115	서울	강동구	68.0	160	경남	산청군	65.3	205	경북	영덕군	61.3
71	전남	보성군	70.7	116	서울	광진구	68.0	161	경북	울진군	65.3	206	경북	영주시	61.3
72	전남	함평군	70.7	117	서울	금천구	68.0	162	광주	남구	65.3	207	전남	장성군	61.3
73	충남	천안시	70.7	118	서울	동작구	68.0	163	부산	북구	65.3	208	충북	음성군	61.3
74	경남	마산시	70.7	119	울산	북구	68.0	164	전북	고창군	65.3	209	경북	봉화군	61.3
75	대구	북구	70.7	120	전북	남원시	68.0	165	충남	서천군	65.3	210	서울	은평구	61.3
76	부산	동래구	70.7	121	전북	부안군	68.0	166	충북	청원군	65.3	211	서울	중구	61.3
77	서울	강북구	70.7	122	충남	금산군	68.0	167	경기	파주시	65.3	212	전남	구례군	61.3
78	부산	본청	70.0	123	충남	당진군	68.0	168	경북	영양군	65.3	213	전남	장흥군	61.3
79	경북	영천시	69.3	124	충남	홍성군	68.0	169	부산	영도구	65.3	214	강원	영월군	60.0
80	전남	광양시	69.3	125	대구	본청	67.0	170	서울	관악구	65.3	215	경남	김해시	60.0
81	전북	익산시	69.3	126	충북	본청	67.0	171	전남	고흥군	65.3	216	경북	칠곡군	60.0
82	강원	홍천군	69.3	127	강원	횡성군	66.7	172	전북	완주군	65.3	217	인천	남구	60.0
83	경기	동두천시	69.3	128	경기	용인시	66.7	173	충남	예산군	65.3	218	전북	김제시	60.0
84	경기	연천군	69.3	129	경남	밀양시	66.7	174	충북	제천시	65.3	219	전북	전주시	60.0
85	경기	의왕시	69.3	130	경남	창녕군	66.7	175	강원	본청	65.0	220	충남	본청	60.0
86	경기	이천시	69.3	131	경남	하동군	66.7	176	강원	삼척시	64.0	221	강원	원주시	58.7
87	경북	경주시	69.3	132	경북	포항시	66.7	177	경기	의정부	64.0	222	경기	군포시	58.7
88	경북	성주군	69.3	133	부산	해운대구	66.7	178	경남	의령군	64.0	223	경기	구리시	58.7
89	서울	강남구	69.3	134	서울	도봉구	66.7	179	경북	고령군	64.0	224	부산	남구	58.7
90	서울	동대문구	69.3	135	서울	마포구	66.7	180	경북	군위군	64.0	225	부산	연제구	58.7
91	인천	강화군	69.3	136	인천	계양구	66.7	181	대구	남구	64.0	226	서울	노원구	58.7
92	전남	무안군	69.3	137	충남	태안군	66.7	182	대구	중구	64.0	227	인천	부평구	58.7
93	전남	순천시	69.3	138	충북	증평군	66.7	183	인천	연수구	64.0	228	전남	곡성군	58.7
94	전남	해남군	69.3	139	강원	평창군	66.7	184	전남	강진군	64.0	229	충남	아산시	58.7
95	전남	화순군	69.3	140	경기	포천시	66.7	185	전남	영암군	64.0	230	경기	고양시	58.7
96	충남	보령시	69.3	141	경남	양산시	66.7	186	전북	임실군	64.0	231	경기	김포시	56.0
97	충남	부여군	69.3	142	경남	함안군	66.7	187	충남	청양군	64.0	232	서울	서대문구	56.0
98	충남	서산시	69.3	143	경남	함천군	66.7	188	경북	김천시	62.7	233	울산	남구	56.0
99	서울	양천구	69.3	144	경북	청송군	66.7	189	대전	동구	62.7	234	대전	서구	54.7
100	전북	정읍시	69.3	145	광주	북구	66.7	190	부산	금정구	62.7	235	충북	옥천군	54.7
101	광주	본청	69.0	146	대구	서구	66.7	191	서울	성동구	62.7	236	경기	안양시	53.3
102	강원	강릉시	68.0	147	부산	수영구	66.7	192	서울	중랑구	62.7	237	충북	괴산군	53.3
103	강원	속초시	68.0	148	서울	영등포구	66.7	193	인천	중구	62.7	238	경기	하남시	53.3
104	강원	양구권	68.0	149	서울	용산구	66.7	194	경북	안동시	62.7	239	경기	안산시	50.7
105	경기	가평군	68.0	150	울산	중구	66.7	195	대전	대덕구	62.7	240	강원	철원군	50.7
106	경기	광주시	68.0	151	충남	공주시	66.7	196	전남	나주시	62.7	241	경기	부천시	50.7
107	경기	남양주시	68.0	152	경남	본청	66.0	197	전북	군산시	62.7	242	부산	사하구	49.3
108	경기	양주시	68.0	153	인천	본청	66.0	198	충남	논산시	62.7	243	경북	예천군	48.0
109	경기	평택시	68.0	154	전남	본청	66.0	199	강원	인제군	62.7	244	경기	오산시	45.3
110	경남	진해시	68.0	155	전북	본청	66.0	200	경남	사천시	62.7	245	전남	진도군	44.0
111	경북	울릉군	68.0	156	제주	본청	66.0	201	대전	중구	62.7	246	부산	사상구	42.7
112	부산	기장군	68.0	157	경기	광명시	65.3	202	경기	성남시	61.3				
113	부산	서구	68.0	158	경기	수원시	65.3	203	경기	안성시	61.3				

마. 지역축제의 일자리창출 및 지역 경제 활성화 기여도

○ ‘일자리창출 및 지역 경제 활성화 기여도’ 세부항목의 기초지자체별 만족도를 살펴보면 대구 달서구가 80.0점으로 가장 높은 점수를 받고, 그 다음으로 충북 진천군(77.3점), 충북 청주시(76.0점), 인천 동구(76.0점), 대구 달성군(76.0점)으로 나타남 (단위: 점)



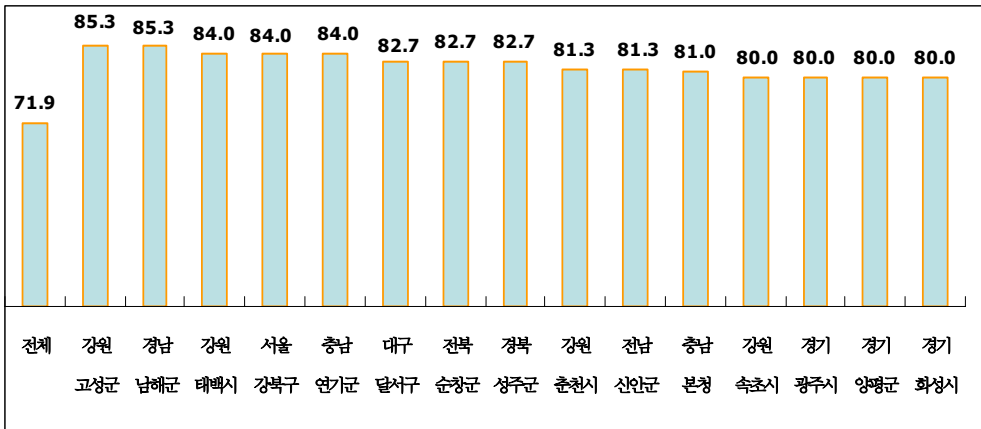
구분	지역	지자체	점수	구분	지역	지자체	점수	구분	지역	지자체	점수	구분	지역	지자체	점수
1	대구	달서구	80.0	18	경북	본청	71.0	35	강원	속초시	69.3	52	전남	목포시	68.0
2	충북	진천군	77.3	19	경남	거제시	70.7	36	강원	홍천군	69.3	53	전북	무주군	68.0
3	대구	달성군	76.0	20	경북	구미시	70.7	37	경북	영천시	69.3	54	충남	본청	67.0
4	인천	동구	76.0	21	경북	포항시	70.7	38	서울	관악구	69.3	55	경기	광명시	66.7
5	충북	청주시	76.0	22	광주	남구	70.7	39	서울	동대문구	69.3	56	경남	거창군	66.7
6	경남	진해시	74.7	23	울산	울주군	70.7	40	충북	영동군	69.3	57	경북	경산시	66.7
7	전북	진안군	74.7	24	인천	남동구	70.7	41	대구	본청	69.0	58	경북	군위군	66.7
8	경기	평택시	74.7	25	전남	화순군	70.7	42	서울	본청	69.0	59	대구	남구	66.7
9	대전	본청	74.0	26	전북	장수군	70.7	43	강원	동해시	68.0	60	대전	유성구	66.7
10	서울	동작구	73.3	27	충남	보령시	70.7	44	경기	본청	68.0	61	서울	강서구	66.7
11	울산	동구	73.3	28	충남	천안시	70.7	45	경남	남해군	68.0	62	전북	정읍시	66.7
12	강원	태백시	73.3	29	경남	본청	70.0	46	경남	마산시	68.0	63	경기	구리시	66.7
13	대구	동구	73.3	30	부산	본청	70.0	47	경남	통영시	68.0	64	경기	이천시	66.7
14	충북	탄양군	73.3	31	경기	화성시	69.3	48	경북	경주시	68.0	65	서울	종로구	66.7
15	울산	본청	73.0	32	울산	중구	69.3	49	경북	문경시	68.0	66	전남	순천시	66.7
16	강원	정선군	72.0	33	충북	충주시	69.3	50	부산	중구	68.0	67	경남	고성군	65.3
17	부산	강서구	72.0	34	강원	고성군	69.3	51	서울	은평구	68.0	68	서울	노원구	65.3

구분	지역	지자체	점수	구분	지역	지자체	점수	구분	지역	지자체	점수	구분	지역	지자체	점수
69	전남	무안군	65.3	114	서울	마포구	62.7	159	서울	강북구	57.3	204	경기	양평군	52.0
70	전남	보성군	65.3	115	울산	북구	62.7	160	인천	남구	57.3	205	경기	하남시	52.0
71	충남	계룡시	65.3	116	충남	당진군	62.7	161	인천	중구	57.3	206	경남	김해시	52.0
72	충북	음성군	65.3	117	전남	본청	62.0	162	전남	강진군	57.3	207	경남	양산시	52.0
73	강원	화천군	65.3	118	강원	인제군	61.3	163	충북	증평군	57.3	208	인천	계양구	52.0
74	경기	가평군	65.3	119	경기	과천시	61.3	164	강원	횡성군	57.3	209	전남	영양군	52.0
75	경기	광주시	65.3	120	부산	영도구	61.3	165	인천	본청	57.0	210	충남	청양군	52.0
76	경남	창원시	65.3	121	서울	용산구	61.3	166	전북	본청	57.0	211	제주	본청	51.0
77	경남	하동군	65.3	122	충남	금산군	61.3	167	강원	본청	56.0	212	강원	원주시	50.7
78	경북	청도군	65.3	123	강원	양양군	61.3	168	경기	연천군	56.0	213	경남	합천군	50.7
79	경북	청송군	65.3	124	경남	창녕군	61.3	169	경기	의왕시	56.0	214	충북	괴산군	50.7
80	서울	송파구	65.3	125	전남	담양군	61.3	170	경남	산청군	56.0	215	경기	철원군	50.7
81	전북	남원시	65.3	126	전남	해남군	61.3	171	경남	함안군	56.0	216	경기	고양시	50.7
82	전북	익산시	65.3	127	충북	옥천군	61.3	172	경북	의성군	56.0	217	경북	봉화군	50.7
83	강원	춘천시	64.0	128	광주	서구	61.3	173	광주	동구	56.0	218	전남	구례군	50.7
84	경기	남양주시	64.0	129	경기	파주시	60.0	174	대구	북구	56.0	219	전남	장성군	50.7
85	경북	울릉군	64.0	130	경남	밀양시	60.0	175	대구	서구	56.0	220	충남	논산시	50.7
86	경북	울진군	64.0	131	경남	사천시	60.0	176	대전	동구	56.0	221	충남	아산시	50.7
87	광주	본청	64.0	132	경북	상주시	60.0	177	부산	서구	56.0	222	강원	삼척시	50.7
88	부산	동구	64.0	133	광주	광산구	60.0	178	부산	연제구	56.0	223	경기	성남시	49.3
89	부산	동래구	64.0	134	광주	북구	60.0	179	서울	성동구	56.0	224	경기	여주군	49.3
90	서울	강동구	64.0	135	서울	강남구	60.0	180	전남	광양시	56.0	225	경기	부천시	48.0
91	서울	광진구	64.0	136	서울	서초구	60.0	181	충남	서천군	56.0	226	경기	용인시	48.0
92	서울	금천구	64.0	137	서울	영등포구	60.0	182	충북	보은군	56.0	227	부산	남구	48.0
93	인천	서구	64.0	138	서울	중구	60.0	183	충북	본청	56.0	228	울산	남구	48.0
94	전북	순창군	64.0	139	인천	강화군	60.0	184	경남	함양군	54.7	229	경기	안양시	46.7
95	전북	전주시	64.0	140	전남	나주시	60.0	185	경북	성주군	54.7	230	대전	서구	46.7
96	충남	부여군	64.0	141	전남	함평군	60.0	186	부산	금정구	54.7	231	서울	양천구	46.7
97	충남	예산군	64.0	142	전남	고창군	60.0	187	인천	부평구	54.7	232	부산	기장군	46.7
98	충남	태안군	64.0	143	충남	서산시	60.0	188	강원	영월군	54.7	233	인천	연수구	46.7
99	충남	홍성군	62.7	144	충북	제천시	60.0	189	경북	안동시	54.7	234	경북	영덕군	45.3
100	강원	평창군	62.7	145	전북	군산시	58.7	190	경북	영주시	54.7	235	경기	오산시	45.3
101	경기	의정부	62.7	146	대전	중구	58.7	191	서울	구로구	54.7	236	인천	용진군	45.3
102	경기	포천시	62.7	147	부산	수영구	58.7	192	서울	성북구	54.7	237	부산	사하구	44.0
103	경남	진주시	62.7	148	강원	강릉시	58.7	193	전남	고흥군	54.7	238	서울	서대문구	44.0
104	경북	영양군	62.7	149	경기	동두천시	58.7	194	전남	신안군	54.7	239	전남	진도군	44.0
105	경북	칠곡군	62.7	150	경기	시흥시	58.7	195	전남	영광군	54.7	240	전북	김제시	44.0
106	대구	수성구	62.7	151	경북	고령군	58.7	196	경북	김천시	53.3	241	충남	공주시	42.7
107	부산	북구	62.7	152	서울	중랑구	58.7	197	대구	중구	53.3	242	경기	안성시	41.3
108	부산	해운대구	62.7	153	전남	완도군	58.7	198	전북	임실군	53.3	243	경기	안산시	41.3
109	전북	완주군	62.7	154	충북	청원군	57.3	199	경기	김포시	53.3	244	경북	예천군	37.3
110	강원	양구권	62.7	155	서울	도봉구	57.3	200	대전	대덕구	53.3	245	전남	곡성군	37.3
111	경기	양주시	62.7	156	충남	연기군	57.3	201	부산	진구	53.3	246	부산	사상구	32.0
112	경남	의령군	62.7	157	경기	군포시	57.3	202	전남	장흥군	53.3				
113	전남	여수시	62.7	158	경기	수원시	57.3	203	전북	부안군	53.3				

바. 지역축제의 향후 개최필요성

○ ‘향후 개최필요성’ 세부항목의 기초지자체별 만족도를 살펴보면 강원 고성군과 경남 남해군이 85.3점으로 가장 높고, 그다음으로 강원 태백시(84.0점), 충남 연기군(84.0점), 서울 강북구(84.0점)으로 나타남

(단위: 점)



구분	지역	지자체	점수	구분	지역	지자체	점수	구분	지역	지자체	점수	구분	지역	지자체	점수
1	강원	고성군	85.3	18	인천	연수구	80.0	35	광주	남구	77.3	52	충북	청주시	77.3
2	경남	남해군	85.3	19	전남	여수시	80.0	36	대구	달성군	77.3	53	강원	정선군	76.0
3	강원	태백시	84.0	20	충남	예산군	80.0	37	대구	북구	77.3	54	경기	평택시	76.0
4	서울	강북구	84.0	21	충북	영동군	80.0	38	부산	동구	77.3	55	경남	의령군	76.0
5	충남	연기군	84.0	22	충북	탄양군	80.0	39	인천	옹진군	77.3	56	경북	군위군	76.0
6	대구	달서구	82.7	23	경북	경주시	78.7	40	전남	영광군	77.3	57	경북	영천시	76.0
7	전북	순창군	82.7	24	광주	광산구	78.7	41	전북	무주군	77.3	58	대구	동구	76.0
8	경북	성주군	82.7	25	대구	수성구	78.7	42	충남	계룡시	77.3	59	대전	본청	76.0
9	강원	춘천시	81.3	26	서울	종로구	78.7	43	충북	충주시	77.3	60	부산	수영구	76.0
10	전남	신안군	81.3	27	울산	울주군	78.7	44	경기	가평군	77.3	61	부산	중구	76.0
11	충남	본청	81.0	28	전북	진안군	78.7	45	경기	여주군	77.3	62	서울	광진구	76.0
12	강원	속초시	80.0	29	강원	강릉시	78.7	46	경남	고성군	77.3	63	서울	은평구	76.0
13	경기	광주시	80.0	30	경기	시흥시	78.7	47	부산	강서구	77.3	64	울산	동구	76.0
14	경기	양평군	80.0	31	경북	본청	78.0	48	서울	강서구	77.3	65	울산	북구	76.0
15	경기	화성시	80.0	32	울산	본청	78.0	49	서울	동대문구	77.3	66	전남	강진군	76.0
16	경남	거제시	80.0	33	경남	창원시	77.3	50	서울	동작구	77.3	67	전남	광양시	76.0
17	경남	거창군	80.0	34	경북	구미시	77.3	51	인천	동구	77.3	68	전남	목포시	76.0

구분	지역	지자체	점수	구분	지역	지자체	점수	구분	지역	지자체	점수	구분	지역	지자체	점수
69	전남	완도군	76.0	114	서울	성북구	73.3	159	전북	전주시	70.7	204	전북	임실군	66.7
70	전북	장수군	76.0	115	인천	서구	73.3	160	충남	홍성군	70.7	205	충남	아산시	66.7
71	충북	진천군	76.0	116	전북	고창군	73.3	161	강원	본청	70.0	206	강원	양구권	66.7
72	경기	본청	75.0	117	전북	정읍시	73.3	162	경남	통영시	69.3	207	경북	영덕군	66.7
73	경남	본청	75.0	118	충남	금산군	73.3	163	서울	성동구	69.3	208	부산	서구	66.7
74	대구	본청	75.0	119	충남	서산시	73.3	164	전남	무안군	69.3	209	서울	송파구	66.7
75	부산	본청	75.0	120	서울	본청	73.0	165	경기	양주시	69.3	210	충남	논산시	66.7
76	강원	동해시	74.7	121	강원	양양군	72.0	166	경기	의왕시	69.3	211	대전	대덕구	65.3
77	강원	화천군	74.7	122	강원	횡성군	72.0	167	경기	의정부	69.3	212	인천	남구	65.3
78	경남	하동군	74.7	123	경기	구리시	72.0	168	경남	함양군	69.3	213	경북	고령군	65.3
79	경북	상주시	74.7	124	경기	남양주시	72.0	169	경남	합천군	69.3	214	서울	양천구	65.3
80	경북	영주시	74.7	125	경기	이천시	72.0	170	경북	영양군	69.3	215	인천	계양구	65.3
81	서울	구로구	74.7	126	경남	김해시	72.0	171	광주	북구	69.3	216	전남	영암군	65.3
82	전남	나주시	74.7	127	경남	사천시	72.0	172	부산	진구	69.3	217	전북	완주군	65.3
83	충남	보령시	74.7	128	경남	진주시	72.0	173	서울	관악구	69.3	218	충남	공주시	65.3
84	충남	천안시	74.7	129	경남	진해시	72.0	174	서울	중구	69.3	219	제주	본청	65.0
85	강원	홍천군	74.7	130	경북	경산시	72.0	175	울산	남구	69.3	220	강원	철원군	64.0
86	경기	수원시	74.7	131	경북	청도군	72.0	176	인천	중구	69.3	221	경북	칠곡군	64.0
87	광주	서구	74.7	132	경북	청송군	72.0	177	전남	장성군	69.3	222	부산	기장군	64.0
88	대구	남구	74.7	133	광주	동구	72.0	178	충남	서천군	69.3	223	서울	서대문구	64.0
89	부산	북구	74.7	134	대구	서구	72.0	179	충북	제천시	69.3	224	전남	구례군	64.0
90	서울	마포구	74.7	135	서울	강동구	72.0	180	강원	인제군	69.3	225	충북	청원군	64.0
91	전남	순천시	74.7	136	서울	금천구	72.0	181	경기	광명시	69.3	226	경기	고양시	62.7
92	전북	남원시	74.7	137	울산	중구	72.0	182	경기	군포시	69.3	227	경북	봉화군	62.7
93	전북	익산시	74.7	138	인천	남동구	72.0	183	서울	영등포구	69.3	228	대전	동구	62.7
94	충남	당진군	74.7	139	전남	담양군	72.0	184	전남	화순군	69.3	229	부산	해운대구	62.7
95	충남	청양군	74.7	140	전남	본청	72.0	185	전북	김제시	69.3	230	경기	성남시	62.7
96	충북	음성군	74.7	141	전남	함평군	72.0	186	광주	본청	69.0	231	경남	창녕군	62.7
97	서울	강남구	73.3	142	전남	해남군	72.0	187	충북	본청	69.0	232	강원	삼척시	61.3
98	충북	증평군	73.3	143	전북	본청	72.0	188	경기	김포시	68.0	233	경기	안양시	61.3
99	경기	연천군	73.3	144	충남	부여군	72.0	189	경남	산청군	68.0	234	전남	곡성군	61.3
100	경기	포천시	73.3	145	충남	태안군	72.0	190	경남	합안군	68.0	235	경기	오산시	61.3
101	경북	의성군	73.3	146	충북	괴산군	72.0	191	대구	중구	68.0	236	경북	예천군	60.0
102	대전	유성구	73.3	147	충북	보은군	72.0	192	부산	남구	68.0	237	대전	서구	60.0
103	부산	동래구	73.3	148	경북	김천시	70.7	193	부산	연제구	68.0	238	경기	하남시	58.7
104	인천	강화군	73.3	149	서울	중랑구	70.7	194	서울	도봉구	68.0	239	경남	밀양시	58.7
105	전남	보성군	73.3	150	강원	영월군	70.7	195	서울	용산구	68.0	240	강원	원주시	57.3
106	강원	평창군	73.3	151	경기	과천시	70.7	196	인천	부평구	68.0	241	경기	안산시	57.3
107	경기	과주시	73.3	152	경기	동두천시	70.7	197	전북	군산시	68.0	242	부산	사하구	54.7
108	경남	마산시	73.3	153	경북	울릉군	70.7	198	충북	옥천군	68.0	243	전남	진도군	54.7
109	경남	양산시	73.3	154	경북	울진군	70.7	199	인천	본청	67.0	244	경기	안성시	53.3
110	경북	문경시	73.3	155	경북	포항시	70.7	200	경기	용인시	66.7	245	경기	부천시	49.3
111	대전	중구	73.3	156	부산	영도구	70.7	201	경북	안동시	66.7	246	부산	사상구	42.7
112	서울	노원구	73.3	157	전남	고흥군	70.7	202	부산	금정구	66.7				
113	서울	서초구	73.3	158	전남	장흥군	70.7	203	전북	무안군	66.7				

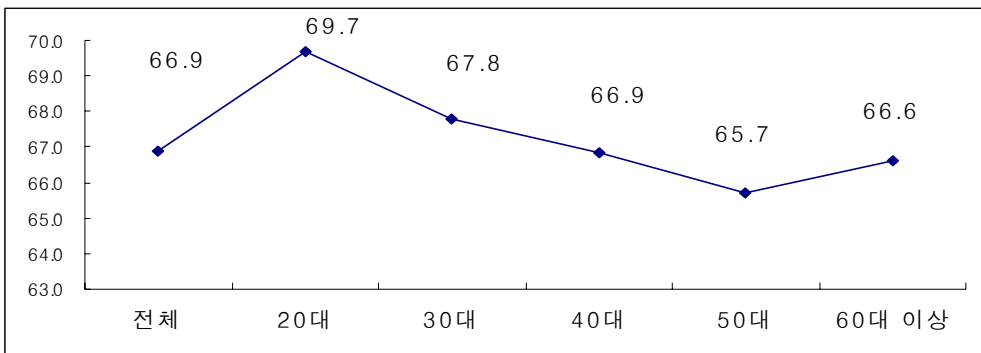
5. 인구통계학적 특성분석

1) 연령대별 특성분석

가. 종합만족도

- 지역축제 종합만족도에서 20대가 69.7점으로 가장 높고, 그 다음으로 30대 67.8점으로 나타남. 그리고 50대는 65.7점으로 가장 낮게 나타남

(단위: 점)

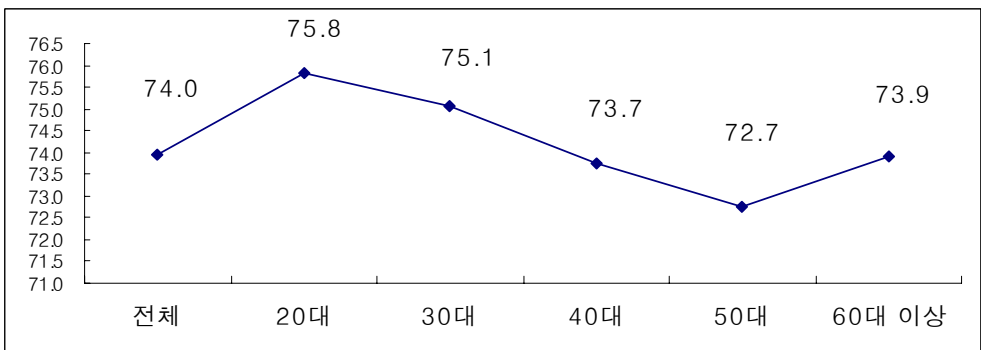


나. 지역축제 개최 필요성

- 지역축제 개최 필요성에서 20대가 75.8점으로 가장 높고, 그 다음으로 30대가 75.1점으로 나타남. 그리고 50대는 72.7점으로 가장 낮게 나타남.

연령층 20대, 30대에서 지역축제 개최 필요성을 많이 느끼고 있음

(단위: 점)

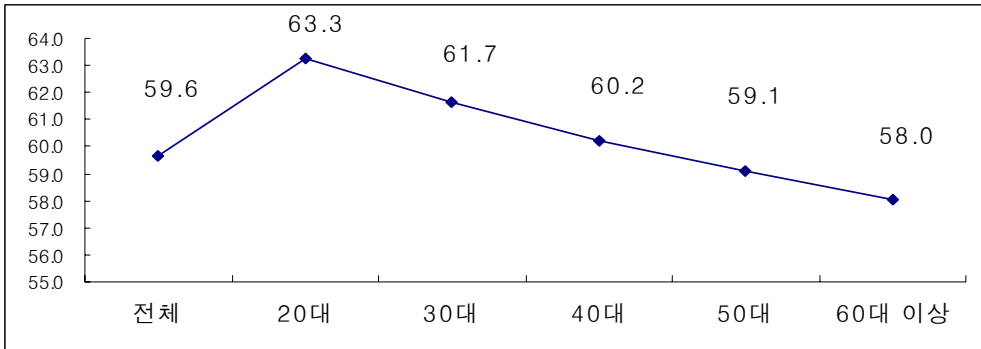


다. 지역축제의 예산 적정성

- 지역축제 예산 적정성에서 20대가 63.3점으로 가장 높고, 그 다음으로 30대가 61.7점으로 나타남.

연령층이 높아질수록 지역축제의 예산 적정성에 대해 상대적으로 낮은 점수가 나타남

(단위: 점)

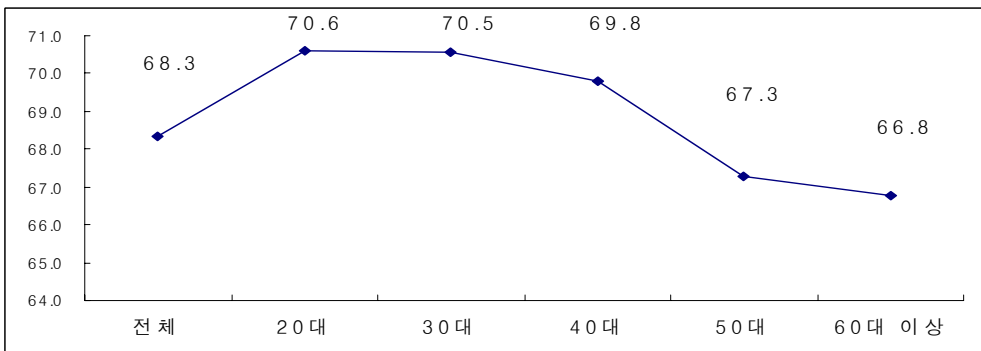


라. 지역축제의 빈도 적정성

- 지역축제 빈도 적정성에서 20대가 70.6점으로 가장 높고, 그 다음으로 30대가 70.5점으로 나타남.

연령층이 낮아질수록 지역축제의 빈도가 적정하다는 의견이 많음

(단위: 점)

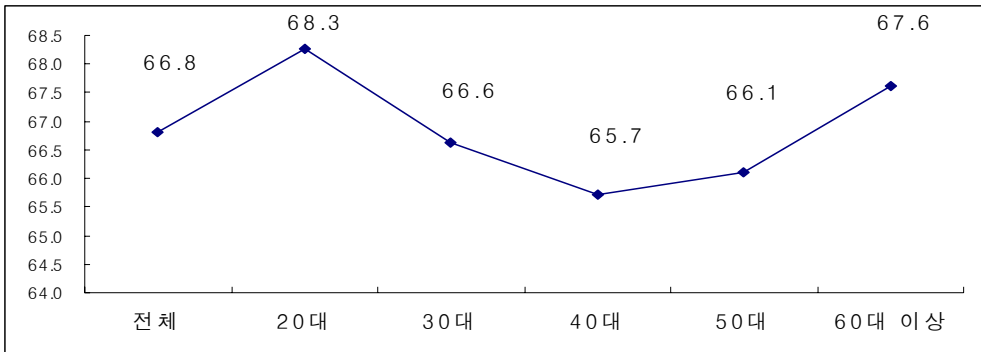


마. 지역축제의 지역 화합/자부심 기여도

○ 지역축제의 지역 화합/자부심 기여도에서 20대가 68.3점으로 가장 높고, 그 다음으로 60대 이상이 67.6점을 나타남.

40대는 65.7점으로 지역축제의 지역 화합/자부심 기여도에서 가장 낮은 점수를 받음

(단위: 점)

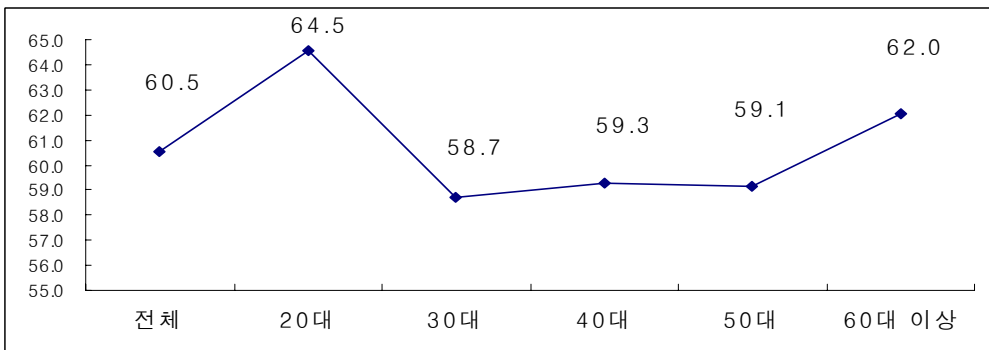


바. 지역축제의 일자리창출 및 지역 경제 활성화 기여도

○ 지역축제의 일자리창출 및 지역 경제 활성화 기여도에서 20대가 64.5점으로 가장 높고, 그 다음으로 60대 이상이 62.0점을 나타남.

30대는 58.7점으로 지역축제의 일자리창출 및 지역 경제 활성화 기여도에서 가장 낮은 점수를 받음

(단위: 점)

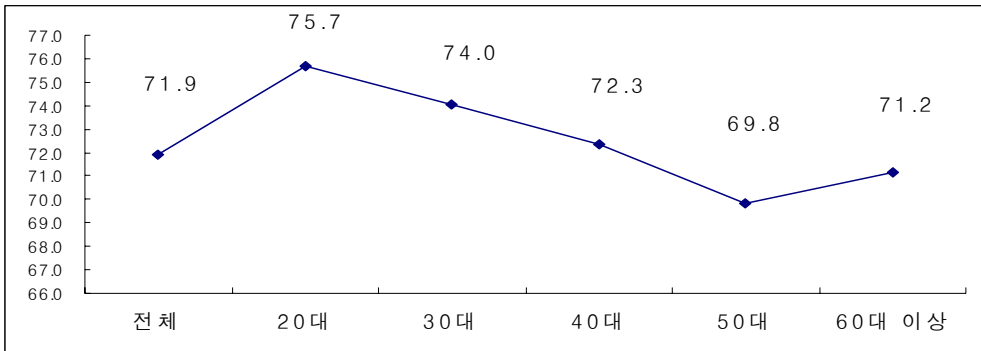


사. 지역축제의 향후 개최필요성

- 지역축제의 향후 개최필요성대해 20대가 75.7점으로 가장 높고, 그 다음으로 30대는 74.0점을 나타남.

20,30대에서 지역축제의 향후 개최 필요성에 대해 필요하다는 의견이 많음

(단위: 점)

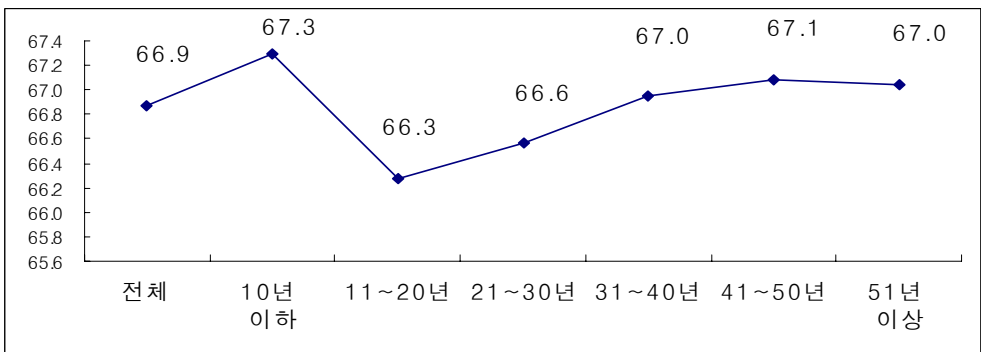


2) 거주기간별 특성분석

가. 종합만족도

- 지역축제의 종합만족도에서 거주 기간 10년 이하가 67.3점으로 가장 높고, 그 다음으로 41~50년 거주가 67.1점으로 나타남. 반면, 11~20년은 66.3점으로 가장 낮게 나타남

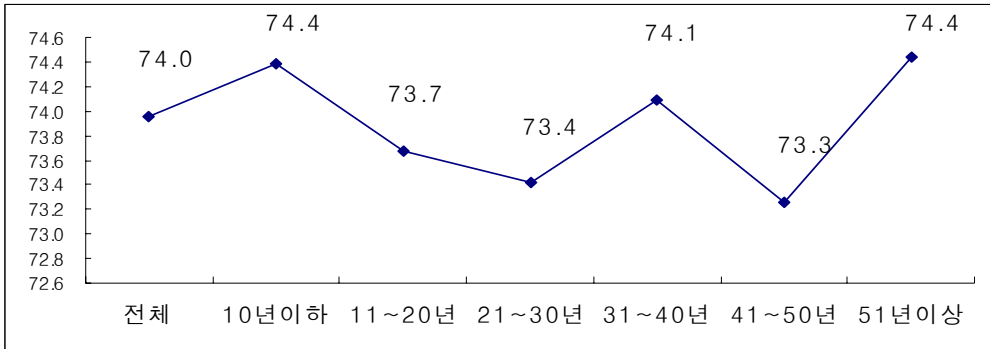
(단위: 점)



나. 지역축제 개최 필요성

- 지역축제 개최 필요성에서 거주기간 10년 이하, 51년 이상이 74.4점으로 가장 높고, 그 다음으로 거주기간 31~40년이 74.1점으로 나타남

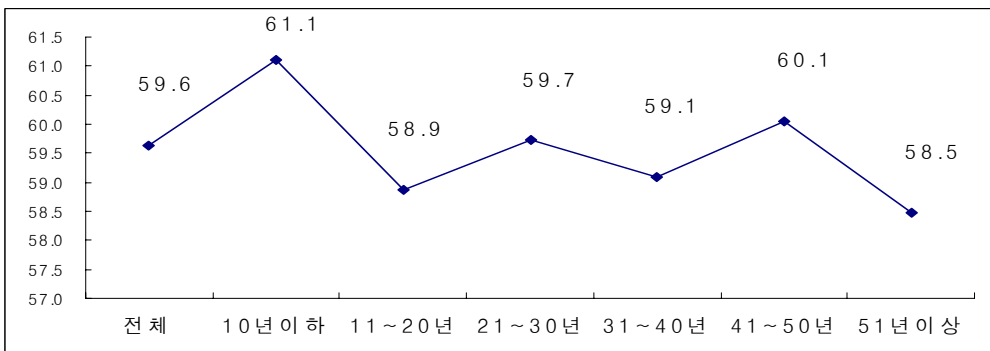
(단위: 점)



다. 지역축제의 예산 적정성

- 지역축제 예산 적정성에서 거주기간 10년 이하가 61.1점으로 가장 높고, 그 다음으로 거주기간 41~50년이 60.1점으로 나타남

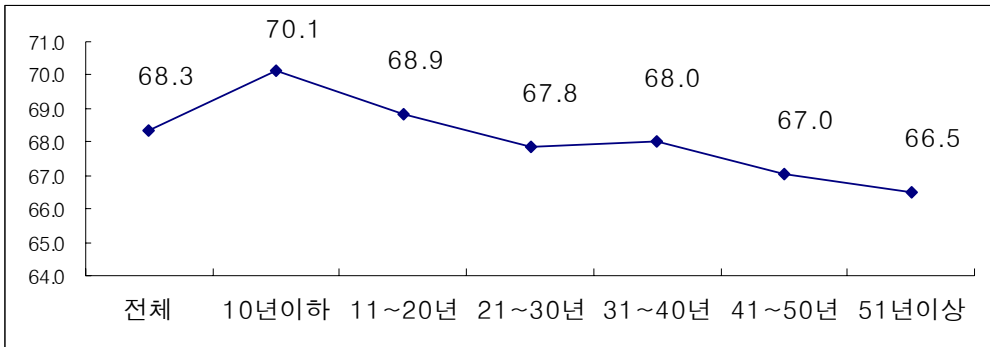
(단위: 점)



라. 지역축제의 빈도 적정성

- 지역축제 빈도 적정성에서 거주기간 10년 이하가 70.1점으로 가장 높고, 그 다음으로 거주기간 11~20년이 68.9점으로 나타남. 거주기간이 짧을수록 지역축제의 빈도가 적정하다는 의견의 많은 것으로 나타남

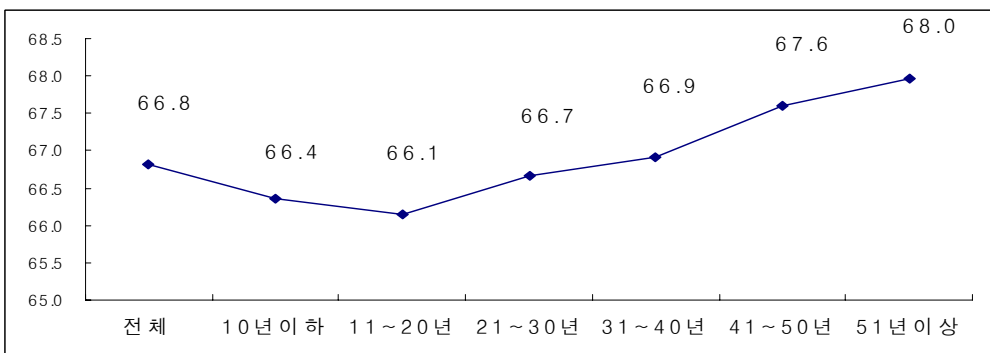
(단위: 점)



마. 지역축제의 지역 화합/자부심 기여도

- 지역축제의 지역 화합/자부심 기여도에서 거주기간 51년 이상이 68.0점으로 가장 높고, 그 다음으로 거주기간 41~50년이 67.6점을 나타냄. 거주기간이 길수록 지역축제의 지역 화합을 만들고 자부심을 느끼게끔 하는데 효과가 많은 것으로 나타남

(단위: 점)

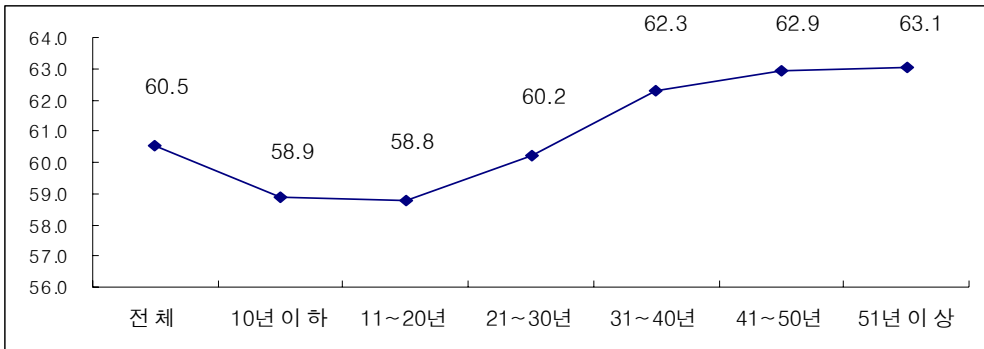


바. 지역축제의 일자리창출 및 지역 경제 활성화 기여도

○ 지역축제의 일자리창출 및 지역 경제 활성화 기여도에서 거주기간 51년 이상이 63.1점으로 가장 높고, 그 다음으로 거주기간 41~50년이 62.9점으로 나타남.

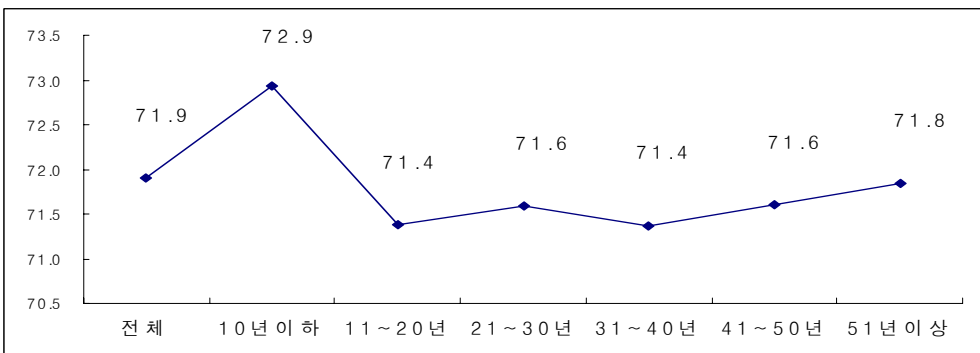
거주기간이 길수록 지역축제의 일자리창출 및 지역 경제 활성화에 기여한다는 의견이 많이 나타남

(단위: 점)



사. 지역축제의 향후 개최필요성

○ 지역축제의 향후 개최필요성에 대해 거주기간 10년 이하가 72.9점으로 가장 높고, 그 다음으로 거주기간 51년 이상이 71.8점을 나타남



Ⅲ. 결론 요약 및 제언

1. 지역축제 만족도 조사 결과
요약표
2. 결론 요약 및 제언

1. 지역축제 만족도 조사 결과 요약표

(단위: 점)

구분		종합 점수	지역축제 개최 필요성	예산 적정성	지역축제 많다는 생각	자부심 기여	지역경제 활성화 기여	지속 개최 필요성 평가
전체		66.9	74.0	59.6	68.3	66.8	60.5	71.9
1순위	대구	70.4	75.9 (3순위)	64.0 (1순위)	71.4 (2순위)	69.1 (2순위)	66.0 (2순위)	75.7 (1순위)
2순위	울산	69.6	76.2 (2순위)	63.8 (2순위)	68.4	67.8	66.5 (1순위)	75.2 (2순위)
3순위	광주	68.9	76.6 (1순위)	59.8	72.2 (1순위)	69.5 (1순위)	62.1	73.3
4순위	강원	68.1	74.6	62.3 (3순위)	69.7	67.4	61.9	72.9
5순위	충남	67.9	74.9	61.0	71.1 (3순위)	66.8	60.2	73.7 (3순위)
6순위	서울	67.6	74.2	61.6	68.4	67.2	61.6	72.6
7순위	충북	67.5	74.6	58.5	68.1	67.1	63.6 (3순위)	73.2
8순위	경남	67.5	73.9	59.3	68.3	68.1	62.5	72.7
9순위	전북	67.1	73.2	59.9	67.0	68.4 (3순위)	61.7	72.6
10순위	경북	67.1	74.4	60.2	68.4	66.7	61.0	71.7
11순위	전남	66.2	75.0	58.9	67.6	66.3	57.8	71.7
12순위	인천	66.2	73.3	58.5	68.2	67.3	58.2	71.5
13순위	경기	64.8	72.3	56.6	68.1	64.6	57.5	69.6
14순위	부산	64.3	72.8	57.1	65.0	65.0	57.5	68.5
15순위	대전	64.1	69.3	56.2	65.5	65.1	60.0	68.8
16순위	제주	63.8	71.0	62.0	68.0	66.0	51.0	65.0

2. 결론 요약 및 제언

○ 지역축제 종합 만족도 점수 66.9점

- 지역축제 개최의 필요성: 74.0점
- 지역축제 예산사용의 적정성: 59.6점
- 지역축제 개최 빈도의 적정성: 68.3점
- 지역축제의 지역 화합/자부심 기여도: 66.8점
- 지역축제의 일자리창출 및 지역 경제 활성화 기여도: 60.5점
- 지역축제의 향후 개최필요성: 71.9점

○ 지역별 종합 만족도 결과

- 1순위: 대구 70.4점
- 2순위: 울산 69.6점
- 3순위: 광주 68.9점

○ 지역별 종합 만족도 세부항목 결과

가. 지역축제 개최의 필요성

- 1순위: 광주 76.6점
- 2순위: 울산 76.2점
- 3순위: 대구 75.9점

나. 지역축제 예산사용의 적정성

- 1순위: 대구 64.0점
- 2순위: 울산 63.8점
- 3순위: 강원 62.3점

다. 지역축제 개최 빈도의 적정성

- 1순위: 광주 72.2점
- 2순위: 대구 71.4점
- 3순위: 충남 71.1점

라. 지역축제의 지역 화합/자부심 기여도

- 1순위: 광주 69.5점
- 2순위: 대구 69.1점
- 3순위: 전북 68.4점

마. 지역축제의 일자리창출 및 지역 경제 활성화 기여도

- 1순위: 울산 66.5점
- 2순위: 대구 66.0점
- 3순위: 충북 63.6점

바. 지역축제의 향후 개최필요성

- 1순위: 대구 75.7점
- 2순위: 울산 75.2점
- 3순위: 충남 73.7점

○ 연령별 종합 만족도 결과

- 1순위: 20대 69.7점
- 2순위: 30대 67.8점
- 3순위: 40대 66.9점

○ 거주 기간별 종합 만족도 결과

- 1순위: 10년 이하 67.3점
- 2순위: 41~50년 67.1점
- 3순위: 31~40년, 51년 이상 67.0점

- 지방자치단체별 지역축제에 대한 지역주민들의 만족도 점수 66.9점으로 나타났다. 정부투자기관의 경우에는 80점 이상, 중앙행정기관의 경우에는 75 점 이상을 우수기관으로 평가한다는 점에 비추어 볼 때 좀 더 노력을 강구해야 한다는 신호로 보임
- 만족도 평가 세부항목별 결과로 볼 때, 지역주민들은 지역축제의 필요성에는 어느 정도 동의하고 있고, 앞으로도 계속 개최할 필요가 있다고 느끼는 지역주민이 많았고, 긍정적 측면에서 지역의 화합을 만들고 자부심을 느낀다는 의견이 많았음
- 지역축제의 예산 적정성에 대해 적정하다 라고 느끼는 지역주민은 34.1%이며, 낭비적이다 라고 응답한 지역주민은 33.3%로 3명중 1명은 지역축제의 예산이 낭비적이라 응답을 했음. 지역 특색에 맞는 축제·행사를 개최하여 적절한 예산으로 통한 집행이 필요할 것임
- 연령별 분석에서 연령이 낮을수록 종합만족도가 높고, 지역축제 개최 필요성도 많이 느끼고 있고, 예산의 적정성도 높은 점수를 나타내고, 향후 개최에 대해 필요성을 많이 느끼고 있음. 또한 지역축제가 지역주민들을 한데 어울리게 만들고 자부심을 느끼게끔 하는데 효과와 일자리창출과 지역 경제 활성화에 기여에 대해서는 20대와 51세 이상에서 높은 점수를 받음
- 거주기간에서 10년 이하에서 지역 축제 종합만족도 점수가 높다가 11~20년 거주에서 가장 낮게 나타났고 그리고 나서 거주기간이 길수록 보통 지역 축제의 종합 만족도 점수가 대체적으로 높음

- 세부항목별로 우수한 지방자치단체를 선택하여 타 지방자치단체가 지역축제 만족도를 제고할 수 있도록 벤치마킹하고, 만족도 점수가 낮은 지방자치단체는 좀 더 문제점들을 탐구하고 개선하도록 해야 할 것임

※ 별첨1 – 지방자치단체별 대표 축제·행사 현황

<표1> 서울특별시

(단위:백만원)

자치단체	축제명	계	지방비	국비	축제명	계	지방비	국비
서울본청	HI SEOUL 페스티벌	1,284	1,284	-	청계천축제	335	335	-
서울종로구	3.1만세의 날 거리축제	15	15	-	인왕산 해맞이 축제	5	5	-
서울중구	남산골전통축제	170	170	-	중구민한가죽건기대회	70	70	-
서울용산구	구민의 날 기념 한마음축제	37	37	-	이태원지구촌축제	202	102	100
서울성동구	제 9회 왕십리 가요제	135	110	25	제10회 응봉산 개나리 축제	5	5	-
서울광진구	아차산해맞이 축제	50	40	10	온달장군과 평강공주 소리극 공연	40	40	-
서울동대문구	선농제향	50	10	40	중랑천사랑(환경문화)콘서트	41	41	-
서울종랑구	중랑시네마&뮤직페스티벌	87	87	-	금요일음악회	47	47	-
서울성북구	아리랑축제	248	248	-	제15회 선잠제향	22	12	10
서울강북구	삼각산 축제	41	15	26	봉황각 3.1독립운동 재현	0	0	-
서울도봉구	도봉구민체육대회	100	100	-	상설예술무대공연	60	60	-
서울노원구	마들축제	125	125	-		-	-	-
서울은평구	2006. 은평사랑 한마음축제	131	131	-	제7회 통일로 파발제	50	50	-
서울서대문구	서대문형무소역사관 예술제	35	35	-	신촌문화축제	50	50	-
서울마포구	한여름밤의 가족음악회	70	70	-	와우북페스티벌	80	50	30
서울양천구	가을맞이 용왕상 콘서트	50	50	-	목동로데오거리 축제	20	20	-
서울강서구	허준축제	275	275	-	겸재미술대축제	50	50	-
서울구로구	점프구로2006	430	430	-	한여름밤의 음악회	30	30	-
서울금천구	구민의 날 금천문화축제	56	56	-	금천 벚꽃축제	71	71	-
서울영등포구	벚꽃축제	310	100	210	영등포단오한마당 축제	51	40	11
서울동작구	사육신추모문화제	54	36	18	장승제	2	2	-
서울관악구	관악산 철쭉제	101	81	20	낙성대 인헌제	25	15	10
서울서초구	서초금요문화마당	235	235	-	구민견기대회	7	7	-

서울강남구	국제평화마라톤	360	360	-	양재천가족시네마	63	63	-
서울송파구	석촌호수 수변무대 토요일음악회	160	160	-		-	-	-
서울강동구	강동선사문화축제	139	139	-		-	-	-

<표2> 부산광역시

(단위:백만원)

자치단체	축제명	계	지방비	국비	축제명	계	지방비	국비
부산본청	부산국제영화제	2,800	2,800	-	부산불꽃축제	500	500	-
부산기장군	차성문화제	199	199	-	기장멸치축제	90	90	-
부산중구	부산자갈치축제	250	150	100	광복로패션페스티벌	-	100	-
부산서구	현인가요제(송도바다축제)	0	0	-		-	-	-
부산동구	차이나타운 축제	130	80	50		-	-	-
부산영도구	절영축제	18	8	10	동삼동달맞이축제	9	4	5
부산진구	범테마건강달리기	7	7	-	열린노래교실	6	6	-
부산동래구	동래읍성 역사축제	240	240	-		-	-	-
부산남구	오륙도축제	85	85	-	이기대달맞이축제	7	7	-
부산북구	낙동민속예술제	30	30	-	구민체육대회	9	9	-
부산해운대구	제2회 모래축제	120	120	-		-	-	-
부산사하구	다대포 해넘이 축제	50	50	-		-	-	-
부산금정구	금정예술제	52	52	-	구민체육대회	72	72	-
부산강서구	대저토마토 축제	15	15	-	가덕송어 축제	15	15	-
부산연제구	온천천문화축제	70	70	-		-	-	-
부산수영구	광안리어방축제	164	114	50		-	-	-
부산사상구	사상강변축제	75	75	-	정월대보름 달집놀이	10	10	-

<표3> 대구광역시

(단위:백만원)

자치단체	축제명	계	지방비	국비	축제명	계	지방비	국비
대구본청	Pre대구국제뮤지컬페스티벌	300	300	-	2006대구국제오페라축제	1,000	800	200
대구달성군	비슬산 참꽃축제	80	80	-	군민체육대회	100	100	-
대구중구	봉산미술제	20	20	-	동성로축제	20	20	-
대구동구	갯바위 축제	15	15	-	팔공산가을단풍축제	15	15	-
대구서구	정월대보름달집태우기	8	8	-	구민화합한마당 축제	148	148	-
대구남구	대덕제	89	89	-		-	-	-
대구북구	북구민을 위한 음악회	50	50	-	웃골 문화 축제	30	30	-
대구수성구	들안길 맛축제	310	310	-		-	-	-
대구달서구	달서 웃는얼굴 마라톤대회	33	33	-	가을밤의 음악회	16	16	-

<표4> 인천광역시

(단위:백만원)

자치단체	축제명	계	지방비	국비	축제명	계	지방비	국비
인천본청	인천중국의 날 문화축제	100	100	-	인천해양축제	300	300	-
인천강화군	고인돌 문화축제	380	350	30	새우젓 축제	40	20	20
인천옹진군	옹진군 물빛축제	98	-	98	영흥 섬포도축제	110	-	110
인천중구	자장면 축제	30	30	-	벚꽃축제	76	76	-
인천동구	화도진 축제	120	78	42	찾아가는 문화공연	20	20	-
인천남구	주안미디어 문화축전	150	120	30	남구청소년동아리한마당	13	13	-
인천연수구	능허대 축제	200	170	30		-	-	-
인천남동구	소래포구축제	252	192	60	청소년어울마당	8	4	4

인천부평구	부평풍물대축제	600	400	200	부평구구민의날	490	400	90
인천계양구	계양산 축제	107	77	30		-	-	-
인천서구	서구 랑랑축제	30	-	30	서곶문화예술제	91	91	-

<표5> 광주광역시

(단위:백만원)

자치단체	축제명	계	지방비	국비	축제명	계	지방비	국비
광주본청	광주비엔날레	4,000	-	4,000	광주김치대축제	500	450	50
광주동구	2006 광주총장로축제	380	380	-		-	-	-
광주서구	서창만드리풍년제	10	10	-		-	-	-
광주남구	효사랑마라톤대회	10	10	-	정월성국제음악제	200	-	200
광주북구	봄,가을꽃 축제	41	41	-	광주정신계승마라톤대회	20	20	-
광주광산구	제6회 광산꽃박람회 축제	120	120	-		-	-	-

<표6> 대전광역시

(단위:백만원)

자치단체	축제명	계	지방비	국비	축제명	계	지방비	국비
대전본청	한밭문화제	400	400	-	사이언스페스티벌	550	550	-
대전동구	식장산봄꽃축제	15	15	-	우암문화제	20	20	-
대전중구	구민체육대회 및 친환경문화제	90	90	-	원도심활성화 문화예술축제(응능정이,대흥동)	97	97	-
대전서구	갑천문화제	100	100	-	정월대보름제	14	14	-
대전유성구	구민체육대회 개최	50	50	-	이팝꽃축제	20	20	-
대전대덕구	신탄진봄꽃제	54	54	-	동춘당탄신400주년기념	142	142	-

<표7> 울산광역시

(단위:백만원)

자치단체	축제명	계	지방비	국비	축제명	계	지방비	국비
울산본청	처용문화제	700	700	-	태화강 물축제	500	500	-
울산울주군	외고산 옹기 축제	200	140	60	한우 불고기 축제	65	45	20
울산중구	차없는거리 문화축제	60	30	30	음식문화축제	15	15	-
울산남구	제12회 울산고래축제	150	100	50		-	-	-
울산동구	동구 해변축제	100	70	30	정월대보름 행사	15	15	-
울산북구	석부리 문화제	30	-	30	정자해변 영화축제	50	30	20

<표8> 경기도

(단위:백만원)

자치단체	축제명	계	지방비	국비	축제명	계	지방비	국비
경기도본청	도청 벚꽃 축제	49	49	-	외국인 근로자 문화행사	30	30	-
경기수원시	수원화성문화제	973	973	-	게임올림피아드수원2006대회	797	797	-
경기성남시	성남탄천페스티벌	600	600	-	성남문화예술제	110	110	-
경기의정부시	회룡문화제	200	200	-	의정부국제음악극축제	500	500	-
경기안양시	안양시민축제	450	450	-	안양 사이버 축제	120	120	-
경기부천시	제11회부천국제판타스틱영화제(2007)	1,650	800	850	부천 국제 학생 애니메이션 페스티벌	500	300	200
경기광명시	2006 광명 문화.학습 축제	225	225	-	구름산 예술제	100	100	-
경기평택시	평택항 마라톤 대회	80	80	-	소사벌 단오 민속 축제	30	30	-
경기동두천시	동두천 락페스티벌	100	70	30	소요단풍문화제	60	60	-
경기안산시	국제거리극 축제	100	100	-	김홍도축제 및 단원미술대전개최	420	420	-
경기고양시	행주문화제	450	450	-	2006년 고양 세계꽃박람회	1,000	1,000	-
경기과천시	과천한마당 축제	1,150	1,150	-		-	-	-
경기구리시	유채꽃 축제	50	50	-	코스모스 축제	60	60	-
경기남양주시	다산문화제	300	150	150	남양주 트라스(TLAS) 페스티벌	460	460	-
경기오산시	제18회 시민의날 화행사	50	50	-	한여름밤의 축제	20	20	-
경기시흥시	시흥갯골축제	300	300	-	시흥조가비축제	50	-	50
경기군포시	철쭉동산축제	80	80	-	군포시민대축제(수리문화예술제,한마음축제)	91	91	-
경기의왕시	백운예술제	200	200	-	어린이축제	130	130	-

경기하남시	하남 이성 문화 축제	130	130	-		-	-	-
경기용인시	사이버페스티벌(게임등)	300	300	-	용인봄꼭축제	400	400	-
경기파주시	파주 장단공 축제	400	400	-	파주개성 인삼축제	350	350	-
경기이천시	도자기축제	650	450	200	쌀문화 축제	550	250	300
경기안성시	안성남사당바우덕이축제	1,000	975	25		-	-	-
경기김포시	김포문화예술제	250	250	-	김포 포도축제	30	30	-
경기화성시	화성 포구축제	220	220	-	화성시 꽃 전시회	150	150	-
경기광주시	광주왕실도자기 축제	470	274	196	토마토축제	60	60	-
경기양주시	양주문화제	120	120	-	양주 전통문화축제	50	50	-
경기포천시	산정호수 명성산 억새꽃 축제	130	130	-	개성인삼축제	100	100	-
경기여주군	제19회 여주도자기축제	800	400	400	여주진상명품전	300	300	-
경기연천군	연천 전곡리 구석기축제	646	596	50	군민의날 문화행사	44	44	-
경기가평군	자라섬 국제 재즈 스티벌	850	800	50	연인산 들꽃 축제	15	15	-
경기양평군	양평은행나무축제	100	100	-	개군산수유마을축제	30	30	-

<표9> 강원도

(단위:백만원)

자치단체	축제명	계	지방비	국비	축제명	계	지방비	국비
강원도본청	강원감자큰잔치	300	300	-	대관령국제음악제	1,700	1,400	300
강원춘천시	춘천마임축제 2006	320	170	150	춘천인형극제 2006	190	100	90
강원원주시	2006 원주국제타투	1,500	1,500	-	2006 강원감영제	250	250	-
강원강릉시	강릉단오제	1,060	1,040	20	해돋이축제	180	180	-
강원동해시	동해무릉제	200	200	-	동해시 오징어 축제	70	70	-
강원태백시	태백산 눈축제	612	612	-	태백제	200	200	-
강원속초시	대한민국음악축제	786	786	-	설악문화제	435	425	10
강원삼척시	정월대보름제행사	12	12	-	유채꽃축제	150	150	-
강원홍천군	홍천찰옥수수축제	39	39	-	강원홍천 인삼축제	50	50	-
강원횡성군	횡성한우축제	630	280	350	안흥짬뽕축제	70	50	20
강원영월군	단종문화제	314	285	29	동강사진축제	250	200	50
강원평창군	효석문화제	220	220	-	산꽃약풀축제	100	100	-
강원정선군	정선아리랑제	700	680	20	민동산 억새꽃축제	30	30	-
강원철원군	2006 한탄강 레포트 축제	205	190	15	태봉제	298	298	-
강원화천군	산천어축제	300	300	-	토마토축제	70	70	-
강원양구군	곰취축제	30	30	-	도솔산전적문화제	200	100	100
강원인제군	인제빙어축제	430	360	70	모험레포츠축제	160	160	-
강원고성군	고성명태축제	180	180	-	고성군민의 날 및 수성문화제	310	310	-
강원양양군	양양 송이축제	847	647	200	양양 연어축제	128	128	-

<표10> 충청북도

(단위:백만원)

자치단체	축제명	계	지방비	국비	축제명	계	지방비	국비
충북본청	청남대 축제	80	80	-	찾아가는 문화활동	320	320	-
충북청주시	직지축제	450	450	-	청주국제공예비엔날레	7,100	5,000	2,100
충북충주시	충주세계무술축제	1,240	940	300	충주호수축제	255	225	30
충북제천시	청풍호반 벚꽃축제	40	40	-	제천국제음악영화제	750	250	500
충북청원군	제13회 군민의 날 행사	100	100	-	제4회 청원생명쌀 대청호마라톤대회	120	120	-
충북보은군	속리산 가을한마당축제	190	130	60		-	-	-
충북옥천군	제8회이원묘목축제	40	40	-	제19회지용제	93	78	15
충북영동군	난계국악축제	520	420	100		-	-	-
충북진천군	생거진천 화랑제	190	190	-	생거진천 쌀축제	105	105	-
충북괴산군	괴산청결고추축제	257	257	-		-	-	-
충북음성군	설성문화제	230	230	-	품바축제	110	95	15
충북단양군	소백산철쭉제	410	380	30	온달문화축제	200	185	15
충북증평군	장뜰들노래 축제	45	30	15	증평문화제	100	100	-

<표11> 충청남도

(단위:백만원)

자치단체	축제명	계	지방비	국비	축제명	계	지방비	국비
충남본청	보령머드축제	600	300	300	금산인삼축제	300	150	150
충남천안시	홍타령축제	970	960	10	천안시민체육대회	459	459	-
충남공주시	공주알밤축제	60	60	-	백제문화제(소제)	40	20	20
충남보령시	보령머드축제	900	300	600	무창포 신비의바닷길 축제	20	20	-
충남아산시	아산성웅이순신축제	933	833	100	외암민속마을짚풀문화제	260	230	30
충남서산시	서산천수만철새기행전	654	654	-	서산팔봉산감자축제	30	30	-
충남논산시	강경젓갈축제	690	390	300	논산딸기축제	300	300	-
충남계룡시	계룡축제	200	200	-		-	-	-
충남금산군	금산인삼축제	1,029	879	150		-	-	-
충남연기군	도원문화제	110	110	0	복숭아축제	180	180	-
충남부여군	제4회 부여 서동 언꽃축제	260	260	-	제52회 백제문화제	990	715	275
충남서천군	한산모시문화제	413	313	100	마량포 해돋이축제	50	50	-
충남청양군	고추, 구기자축제	150	150	-	장승문화축제	50	10	40
충남홍성군	광천토굴새우젓조선 김대축제	30	30	-	홍성남당대하축제	30	30	-
충남예산군	윤봉길문화제	100	90	10	추사문화제	150	120	30
충남태안군	6쪽 마늘 축제	230	230	-	해수욕장 이벤트 축제행사 (몽산포 모래조각공연 대회 등)	40	40	-
충남당진군	기지시줄다리기 대제행사	170	120	50	상록문화제행사	60	40	20

<표12> 전라북도

(단위:백만원)

자치단체	축제명	계	지방비	국비	축제명	계	지방비	국비
전북본청	국제발효식품엑스포	1,265	176	1,088	세계소리축제	2,007	1,460	547
전북전주시	전주영화제	1,200	1,000	200	전주풍남제	510	500	10
전북군산시	군산세계철새축제	540	540	-	군산자동차엑스포	2,259	452	1,807
전북익산시	서동축제	560	550	10	보석축제	40	10	30
전북정읍시	정읍 황토현 동학축제	170	160	10	정읍 부부사랑축제	180	150	30
전북남원시	춘향제	750	600	150	흥부제	120	120	-
전북김제시	김제 지평선축제	1,010	600	410	하소백련축제	-	-	-
전북완주군	대둔산 축제	96	86	10	완주 전국 민속소싸움대회	150	150	-
전북진안군	마이산 벚꽃축제	104	94	10	마이문화제	50	50	-
전북무주군	무주반딧불축제	516	356	160	무주구천동철쭉제	10	10	-
전북장수군	의암 주논개 대축제	320	320	-	장수 사과꽃 체험축제	40	40	-
전북임실군	소송사선문화제	210	190	20	의견문화제	210	150	60
전북순창군	제1회 순창장류축제	236	-	236	가을음악회	39	39	-
전북고창군	고창 모양성제	210	200	10	고창 청보리밭 축제	60	50	10
전북부안군	부안변산반도 해양문화 노을축제	30	20	10		-	-	-

<표13> 전라남도

(단위:백만원)

자치단체	축제명	계	지방비	국비	축제명	계	지방비	국비
전남본청	남도음식문화큰잔치	525	525	-	대한민국농업박람회 추진	175	175	-
전남목포시	목포 해양문화 축제	500	500	-		-	-	-
전남여주시	거북선대축제	440	420	20	국제청소년축제	950	275	675
전남순천시	순천만갈대축제	488	488	-	낙안민속문화축제	93	93	-
전남나주시	영산강문화축제	418	418	-	반남고분군국화축제	20	20	-
전남광양시	제10회 광양매화문화축제	210	200	10	제6회 광양전통숯불구이축제	70	70	-
전남담양군	담양 대나무축제	480	480	-	고서 포도축제	-	-	-
전남곡성군	곡성심청축제	412	397	15	석곡코스모스음악회	48	48	-
전남구례군	산수유꽃축제	260	260	-	지리산남악제	260	260	-
전남고흥군	고흥우주항공체험전	600	600	-	녹동바다불꽃축제	30	30	-
전남보성군	보성다향제	500	500	-	서편제보성소리축제	250	250	-
전남화순군	화순고인돌축제	310	300	10	화순운주대축제	70	70	-
전남장흥군	천관산역새제	34	34	-	제암산철쭉제	20	20	-
전남강진군	제11회 강진청자문화제	750	450	300	제1회 영랑문학제	50	50	-
전남해남군	해남 명량대첩제	440	440	-	땅끝 해돋이, 해맞이 축제	30	30	-
전남영암군	왕인문화축제	580	560	20	가야금산조축제	60	60	-
전남무안군	무안백련축제	518	518	-	초의선사탄생제	52	52	-
전남함평군	함평나비대축제	707	557	150	대한민국 국향대전	90	90	-
전남영광군	법성포 단오제	130	115	15	불갑산 상사화 축제	30	30	-
전남장성군	장성홍길동 축제	310	300	10	장성백양단풍축제	200	200	-
전남완도군	장보고축제	419	419	-	노화전복축제	20	20	-
전남진도군	진도신비의바닷길축제	400	400	-	진도아리랑축제	100	100	-
전남신안군	제2회 섬갯벌올림픽축제지원	450	150	300	병어축제	50	50	-

<표14> 경상북도

(단위:백만원)

자치단체	축제명	계	지방비	국비	축제명	계	지방비	국비
경북분청	안동국제탈춤페스티벌	600	-	600	청도소싸움축제	850	850	-
경북포항시	포항불빛축제	40	40	-	호미곶해맞이축제	130	100	30
경북경주시	경주 신라문화제	1,298	1,218	80	경주한국의술과떡잔치	783	733	50
경북김천시	정월 대보름 달맞이 축제	30	30	-	김천 포도 축제	130	130	-
경북안동시	안동국제탈춤페스티벌	1,180	580	600	안동민속축제	240	240	-
경북구미시	동락공원 전자신종 타종행사	20	20	-		-	-	-
경북영주시	풍기인삼축제	300	210	90	소백 산철쭉제	40	40	-
경북영천시	영천한약축제	550	450	100	보현산별빛축제	290	270	20
경북상주시	한여름밤의 축제	16	16	-	상주예술제	16	16	-
경북문경시	문경 한국전통찻사발 축제	350	250	100	문경 문화제	110	110	-
경북경산시	경산자인단오축제	160	160	-	경산갯바위축제	60	60	-
경북군위군	일연삼국유사문화제 및 마라톤	20	20	-	한자사과따기체험	44	-	44
경북의성군	노인전통기능 경연대회	100	100	-	의성문화제	35	35	-
경북청송군	청송사과축제	250	250	-	주왕산 수달래 축제	65	65	-
경북영양군	영양고추문화축제	455	415	40	웰빙영양일월산산나물한마당	138	70	68
경북영덕군	영덕대게축제	60	60	-	영덕해맞이축제	80	40	40
경북청도군	청도소싸움축제	850	850	-		-	-	-
경북고령군	대가야체험축제	700	700	-		-	-	-
경북성주군	전국민속극한마당	225	30	195		-	-	-
경북칠곡군	아카시아 벌꿀축제	250	250	-	군민의 날 행사	38	38	-
경북예천군	농산물축제	82	82	-	민물고기잡이 행사	26	26	-
경북봉화군	봉화춘양목송이축제	160	160	-	봉화은어축제	240	190	50
경북울진군	울진대게축제	100	100	-	울진송이축제	100	100	-
경북울릉군	울릉도 오징어축제	140	120	20	우산문화제	100	100	-

<표15> 경상남도

(단위:백만원)

자치단체	축제명	계	지방비	국비	축제명	계	지방비	국비
경남본청	진주유등축제	330	80	250	진해군항제	30	30	-
경남창원시	시민의 날 아철축제	59	59	-		-	-	-
경남마산시	마산가고파국화축제	800	800	-	만날제	100	100	-
경남진주시	진주 남강 유등축제	950	620	330		-	-	-
경남진해시	군항제행사	230	200	30		-	-	-
경남통영시	2006 통영국제음악제	1,365	970	395	제45회 통영한산대첩축제	780	750	30
경남사천시	사천항공우주축제	700	300	400	사천 세계 타악 축제	450	250	200
경남김해시	진례도자기축제	150	150	-	가야세계 문화축전	2,000	2,000	-
경남밀양시	밀양아리랑대 축제(아랑제)	300	270	30	밀양아리랑마라톤축제	150	150	-
경남거제시	대금산진달래 축제	20	20	-	거제도국제펍권수영축제	25	25	-
경남양산시	삼량문화축전	410	405	5		-	-	-
경남의령군	의병제전행사	210	200	10	의령전국소싸움대회	112	100	12
경남함안군	아라제	460	450	10	수박축제	24	20	4
경남창녕군	삼일민속문화제	91	81	10	부곡온천제	60	30	30
경남고성군	경남고성공룡세계엑스포	33,997	15,777	18,220	이봉주훈련코스 경남고성 전국마라톤 대회	306	306	-
경남남해군	보물섬 마늘축제	475	475	-		-	-	-
경남하동군	하동야생차문화축제	460	300	160		-	-	-
경남산청군	산청한방약초축제	445	385	60	남명조식선비축제	130	80	50
경남함양군	함양물레방아축제	170	-	170	산삼축제	60	60	-
경남거창군	거창국제연극제	665	395	270	아림예술제	120	120	-
경남합천군	합천 벚꽃마라톤대회	110	110	-	황매산철쭉제 행사	30	30	-

<표16> 제주도

(단위:백만원)

자치단체	축제명	계	지방비	국비	축제명	계	지방비	국비
제주도분청	정월대보름 들불축제	871	821	50	칠십리축제	320	320	-

※ 별첨2 – 지방자치단체별 만족도

<표16> 항목별 만족도(100점 환산)

지자체별	지역축제 개최 필요성	지역축제 예산 적정성	지역축제 빈도 적정성	자부심 유도 효과	지역경제 활성화 기여	지속 개최 필요성 평가	종합만족도
서울본청	69.0	63.0	66.0	71.0	69.0	73.0	68.5
서울종로구	77.3	73.3	74.7	70.7	66.7	78.7	73.6
서울중구	69.3	58.7	65.3	61.3	60.0	69.3	64.0
서울용산구	76.0	62.7	74.7	66.7	61.3	68.0	68.2
서울성동구	72.0	61.3	70.7	62.7	56.0	69.3	65.3
서울광진구	78.7	60.0	77.3	68.0	64.0	76.0	70.7
서울동대문구	73.3	60.0	70.7	69.3	69.3	77.3	70.0
서울중랑구	68.0	53.3	62.7	62.7	58.7	70.7	62.7
서울성북구	77.3	66.7	76.0	74.7	54.7	73.3	70.4
서울강북구	74.7	56.0	66.7	70.7	57.3	84.0	68.2
서울도봉구	84.0	58.7	61.3	66.7	57.3	68.0	66.0
서울노원구	81.3	65.3	80.0	58.7	65.3	73.3	70.7
서울은평구	76.0	61.3	58.7	61.3	68.0	76.0	66.9
서울서대문구	65.3	60.0	64.0	56.0	44.0	64.0	58.9
서울마포구	68.0	50.7	69.3	66.7	62.7	74.7	65.3
서울양천구	65.3	52.0	66.7	69.3	46.7	65.3	60.9
서울강서구	77.3	65.3	73.3	73.3	66.7	77.3	72.2
서울구로구	77.3	69.3	69.3	70.7	54.7	74.7	69.3
서울금천구	74.7	64.0	68.0	68.0	64.0	72.0	68.4
서울영등포구	65.3	61.3	69.3	66.7	60.0	69.3	65.3
서울동작구	80.0	72.0	68.0	68.0	73.3	77.3	73.1

지자체별	지역축제 개최 필요성	지역축제 예산 적정성	지역축제 빈도 적정성	자부심 유도 효과	지역경제 활성화 기여	지속 개최 필요성 평가	종합만족도
서울관악구	74.7	61.3	62.7	65.3	69.3	69.3	67.1
서울서초구	77.3	64.0	78.7	70.7	60.0	73.3	70.7
서울강남구	77.3	60.0	56.0	69.3	60.0	73.3	66.0
서울송파구	77.3	53.3	65.3	70.7	65.3	66.7	66.4
서울강동구	73.3	68.0	64.0	68.0	64.0	72.0	68.2
부산본청	73.0	65.0	63.0	70.0	70.0	75.0	69.3
부산중구	76.0	61.3	60.0	72.0	68.0	76.0	68.9
부산서구	72.0	54.7	56.0	68.0	56.0	66.7	62.2
부산동구	78.7	61.3	74.7	74.7	64.0	77.3	71.8
부산영도구	74.7	56.0	68.0	65.3	61.3	70.7	66.0
부산진구	81.3	64.0	66.7	68.0	53.3	69.3	67.1
부산동래구	80.0	58.7	64.0	70.7	64.0	73.3	68.4
부산남구	73.3	50.7	64.0	58.7	48.0	68.0	60.4
부산북구	72.0	48.0	66.7	65.3	62.7	74.7	64.9
부산해운대구	66.7	56.0	64.0	66.7	62.7	62.7	63.1
부산사하구	65.3	53.3	62.7	49.3	44.0	54.7	54.9
부산금정구	69.3	56.0	62.7	62.7	54.7	66.7	62.0
부산강서구	78.7	60.0	70.7	76.0	72.0	77.3	72.4
부산연제구	68.0	61.3	64.0	58.7	56.0	68.0	62.7
부산수영구	74.7	52.0	68.0	66.7	58.7	76.0	66.0
부산사상구	61.3	57.3	64.0	42.7	32.0	42.7	50.0
부산기장군	72.0	52.0	66.7	68.0	46.7	64.0	61.6
대구본청	74.0	65.0	77.0	67.0	69.0	75.0	71.2

지자체별	지역축제 개최 필요성	지역축제 예산 적정성	지역축제 빈도 적정성	자부심 유도 효과	지역경제 활성화 기여	지속 개최 필요성 평가	종합만족도
대구중구	76.0	61.3	72.0	64.0	53.3	68.0	65.8
대구동구	77.3	65.3	69.3	74.7	73.3	76.0	72.7
대구서구	76.0	62.7	74.7	66.7	56.0	72.0	68.0
대구남구	73.3	66.7	61.3	64.0	66.7	74.7	67.8
대구북구	73.3	65.3	66.7	70.7	56.0	77.3	68.2
대구수성구	82.7	69.3	76.0	74.7	62.7	78.7	74.0
대구달서구	78.7	65.3	72.0	70.7	80.0	82.7	74.9
대구달성군	72.0	54.7	72.0	70.7	76.0	77.3	70.4
인천본청	74.0	57.0	76.0	66.0	57.0	67.0	66.2
인천중구	72.0	56.0	65.3	62.7	57.3	69.3	63.8
인천동구	72.0	62.7	65.3	72.0	76.0	77.3	70.9
인천남구	70.7	54.7	58.7	60.0	57.3	65.3	61.1
인천연수구	76.0	58.7	66.7	64.0	46.7	80.0	65.3
인천남동구	73.3	61.3	66.7	74.7	70.7	72.0	69.8
인천부평구	72.0	53.3	74.7	58.7	54.7	68.0	63.6
인천계양구	72.0	56.0	68.0	66.7	52.0	65.3	63.3
인천서구	78.7	65.3	68.0	76.0	64.0	73.3	70.9
인천강화군	72.0	58.7	72.0	69.3	60.0	73.3	67.6
인천옹진군	73.3	60.0	66.7	70.7	45.3	77.3	65.6
광주본청	74.0	57.0	76.0	69.0	64.0	69.0	68.2
광주동구	74.7	54.7	78.7	72.0	56.0	72.0	68.0
광주서구	78.7	60.0	73.3	73.3	61.3	74.7	70.2
광주남구	82.7	70.7	77.3	65.3	70.7	77.3	74.0

지자체별	지역축제 개최 필요성	지역축제 예산 적정성	지역축제 빈도 적정성	자부심 유도 효과	지역경제 활성화 기여	지속 개최 필요성 평가	종합만족도
광주북구	72.0	53.3	62.7	66.7	60.0	69.3	64.0
광주광산구	78.7	64.0	64.0	70.7	60.0	78.7	69.3
대전본청	76.0	69.0	67.0	74.0	74.0	76.0	72.7
대전동구	61.3	48.0	57.3	62.7	56.0	62.7	58.0
대전중구	74.7	53.3	65.3	62.7	58.7	73.3	64.7
대전서구	60.0	54.7	60.0	54.7	46.7	60.0	56.0
대전유성구	76.0	61.3	60.0	70.7	66.7	73.3	68.0
대전대덕구	65.3	46.7	82.7	62.7	53.3	65.3	62.7
울산본청	79.0	64.0	72.0	72.0	73.0	78.0	73.0
울산중구	70.7	65.3	76.0	66.7	69.3	72.0	70.0
울산남구	73.3	66.7	61.3	56.0	48.0	69.3	62.4
울산동구	74.7	54.7	58.7	70.7	73.3	76.0	68.0
울산북구	78.7	69.3	74.7	68.0	62.7	76.0	71.6
울산울주군	80.0	62.7	66.7	72.0	70.7	78.7	71.8
경기도본청	76.0	58.0	61.0	74.0	68.0	75.0	68.7
경기수원시	70.7	58.7	66.7	65.3	57.3	74.7	65.6
경기성남시	73.3	50.7	74.7	61.3	49.3	62.7	62.0
경기의정부시	72.0	57.3	68.0	64.0	62.7	69.3	65.6
경기안양시	66.7	54.7	70.7	53.3	46.7	61.3	58.9
경기부천시	65.3	41.3	53.3	50.7	48.0	49.3	51.3
경기광명시	70.7	57.3	68.0	65.3	66.7	69.3	66.2
경기평택시	76.0	58.7	68.0	68.0	74.7	76.0	70.2
경기동두천시	76.0	65.3	68.0	69.3	58.7	70.7	68.0

지자체별	지역축제 개최 필요성	지역축제 예산 적정성	지역축제 빈도 적정성	자부심 유도 효과	지역경제 활성화 기여	지속 개최 필요성 평가	종합만족도
경기안산시	60.0	46.7	65.3	50.7	41.3	57.3	53.6
경기고양시	72.0	52.0	58.7	58.7	50.7	62.7	59.1
경기과천시	72.0	60.0	68.0	70.7	61.3	70.7	67.1
경기구리시	70.7	56.0	69.3	58.7	66.7	72.0	65.6
경기남양주시	78.7	62.7	77.3	68.0	64.0	72.0	70.4
경기도산시	65.3	48.0	65.3	45.3	45.3	61.3	55.1
경기시흥시	84.0	60.0	70.7	76.0	58.7	78.7	71.3
경기군포시	66.7	49.3	76.0	58.7	57.3	69.3	62.9
경기의왕시	76.0	50.7	64.0	69.3	56.0	69.3	64.2
경기하남시	61.3	45.3	62.7	53.3	52.0	58.7	55.6
경기용인시	73.3	66.7	69.3	66.7	48.0	66.7	65.1
경기파주시	72.0	64.0	60.0	65.3	60.0	73.3	65.8
경기이천시	73.3	58.7	74.7	69.3	66.7	72.0	69.1
경기안성시	65.3	54.7	61.3	61.3	41.3	53.3	56.2
경기김포시	70.7	57.3	73.3	56.0	53.3	68.0	63.1
경기화성시	81.3	68.0	76.0	73.3	69.3	80.0	74.7
경기광주시	74.7	64.0	77.3	68.0	65.3	80.0	71.6
경기양주시	78.7	60.0	77.3	68.0	62.7	69.3	69.3
경기포천시	72.0	61.3	68.0	66.7	62.7	73.3	67.3
경기여주군	80.0	45.3	65.3	72.0	49.3	77.3	64.9
경기연천군	74.7	62.7	72.0	69.3	56.0	73.3	68.0
경기가평균	73.3	58.7	66.7	68.0	65.3	77.3	68.2
경기양평균	69.3	56.0	64.0	78.7	52.0	80.0	66.7

지자체별	지역축제 개최 필요성	지역축제 예산 적정성	지역축제 빈도 적정성	자부심 유도 효과	지역경제 활성화 기여	지속 개최 필요성 평가	종합만족도
강원도본청	70.0	62.0	68.0	65.0	56.0	70.0	65.2
강원춘천시	80.0	61.3	72.0	73.3	64.0	81.3	72.0
강원원주시	65.3	53.3	62.7	58.7	50.7	57.3	58.0
강원강릉시	81.3	65.3	73.3	68.0	58.7	78.7	70.9
강원동해시	74.7	64.0	72.0	73.3	68.0	74.7	71.1
강원태백시	78.7	65.3	73.3	76.0	73.3	84.0	75.1
강원속초시	74.7	66.7	80.0	68.0	69.3	80.0	73.1
강원삼척시	73.3	56.0	52.0	64.0	50.7	61.3	59.6
강원홍천군	70.7	54.7	58.7	69.3	69.3	74.7	66.2
강원횡성군	70.7	58.7	65.3	66.7	57.3	72.0	65.1
강원영월군	73.3	61.3	68.0	60.0	54.7	70.7	64.7
강원평창군	76.0	61.3	58.7	66.7	62.7	73.3	66.4
강원정선군	76.0	72.0	80.0	74.7	72.0	76.0	75.1
강원철원군	74.7	50.7	61.3	50.7	50.7	64.0	58.7
강원화천군	77.3	64.0	74.7	72.0	65.3	74.7	71.3
강원양구군	70.7	61.3	77.3	68.0	62.7	66.7	67.8
강원인제군	72.0	62.7	74.7	62.7	61.3	69.3	67.1
강원고성군	84.0	76.0	73.3	72.0	69.3	85.3	76.7
강원양양군	76.0	66.7	78.7	73.3	61.3	72.0	71.3
충북본청	73.0	64.0	72.0	67.0	56.0	69.0	66.8
충북청주시	80.0	69.3	68.0	76.0	76.0	77.3	74.4
충북충주시	77.3	57.3	62.7	72.0	69.3	77.3	69.3
충북제천시	74.7	56.0	65.3	65.3	60.0	69.3	65.1

지자체별	지역축제 개최 필요성	지역축제 예산 적정성	지역축제 빈도 적정성	자부심 유도 효과	지역경제 활성화 기여	지속 개최 필요성 평가	종합만족도
충북청원군	68.0	52.0	64.0	65.3	57.3	64.0	61.8
충북보은군	72.0	72.0	73.3	70.7	56.0	72.0	69.3
충북옥천군	70.7	53.3	73.3	54.7	61.3	68.0	63.6
충북영동군	80.0	61.3	73.3	73.3	69.3	80.0	72.9
충북진천군	74.7	54.7	60.0	74.7	77.3	76.0	69.6
충북괴산군	74.7	60.0	69.3	53.3	50.7	72.0	63.3
충북음성군	74.7	52.0	57.3	61.3	65.3	74.7	64.2
충북단양군	74.7	53.3	73.3	72.0	73.3	80.0	71.1
충북증평군	76.0	53.3	72.0	66.7	57.3	73.3	66.4
충남본청	78.0	65.0	77.0	60.0	67.0	81.0	71.3
충남천안시	73.3	65.3	73.3	70.7	70.7	74.7	71.3
충남공주시	66.7	48.0	62.7	66.7	42.7	65.3	58.7
충남보령시	72.0	62.7	69.3	69.3	70.7	74.7	69.8
충남아산시	69.3	56.0	65.3	58.7	50.7	66.7	61.1
충남서산시	73.3	66.7	76.0	69.3	60.0	73.3	69.8
충남논산시	74.7	56.0	72.0	62.7	50.7	66.7	63.8
충남계룡시	78.7	66.7	69.3	72.0	65.3	77.3	71.6
충남금산군	78.7	48.0	69.3	68.0	61.3	73.3	66.4
충남연기군	81.3	66.7	74.7	73.3	57.3	84.0	72.9
충남부여군	77.3	68.0	76.0	69.3	64.0	72.0	71.1
충남서천군	74.7	66.7	80.0	65.3	56.0	69.3	68.7
충남청양군	73.3	61.3	74.7	64.0	52.0	74.7	66.7
충남홍성군	72.0	61.3	69.3	68.0	62.7	70.7	67.3

지자체별	지역축제 개최 필요성	지역축제 예산 적정성	지역축제 빈도 적정성	자부심 유도 효과	지역경제 활성화 기여	지속 개최 필요성 평가	종합만족도
충남예산군	74.7	50.7	64.0	65.3	64.0	80.0	66.4
충남태안군	74.7	58.7	60.0	66.7	64.0	72.0	66.0
충남당진군	80.0	68.0	73.3	68.0	62.7	74.7	71.1
전북본청	70.0	60.0	65.0	66.0	57.0	72.0	65.0
전북전주시	73.3	57.3	62.7	60.0	64.0	70.7	64.7
전북군산시	74.7	66.7	72.0	62.7	58.7	68.0	67.1
전북익산시	70.7	64.0	72.0	69.3	65.3	74.7	69.3
전북정읍시	77.3	61.3	70.7	69.3	66.7	73.3	69.8
전북남원시	72.0	54.7	64.0	68.0	65.3	74.7	66.4
전북김제시	70.7	58.7	65.3	60.0	44.0	69.3	61.3
전북완주군	69.3	57.3	69.3	65.3	62.7	65.3	64.9
전북진안군	81.3	62.7	58.7	78.7	74.7	78.7	72.4
전북무주군	76.0	62.7	66.7	78.7	68.0	77.3	71.6
전북장수군	76.0	60.0	73.3	76.0	70.7	76.0	72.0
전북임실군	73.3	52.0	57.3	64.0	53.3	66.7	61.1
전북순창군	80.0	58.7	68.0	76.0	64.0	82.7	71.6
전북고창군	68.0	62.7	69.3	65.3	60.0	73.3	66.4
전북부안군	66.7	60.0	70.7	68.0	53.3	66.7	64.2
전남본청	72.0	66.0	72.0	66.0	62.0	72.0	68.3
전남목포시	78.7	62.7	70.7	70.7	68.0	76.0	71.1
전남여수시	76.0	58.7	61.3	72.0	62.7	80.0	68.4
전남순천시	80.0	56.0	64.0	69.3	66.7	74.7	68.4
전남나주시	80.0	61.3	70.7	62.7	60.0	74.7	68.2

지자체별	지역축제 개최 필요성	지역축제 예산 적정성	지역축제 빈도 적정성	자부심 유도 효과	지역경제 활성화 기여	지속 개최 필요성 평가	종합만족도
전남광양시	76.0	60.0	69.3	69.3	56.0	76.0	67.8
전남담양군	72.0	50.7	61.3	73.3	61.3	72.0	65.1
전남곡성군	69.3	54.7	61.3	58.7	37.3	61.3	57.1
전남구례군	68.0	57.3	66.7	61.3	50.7	64.0	61.3
전남고흥군	76.0	68.0	65.3	65.3	54.7	70.7	66.7
전남보성군	74.7	60.0	73.3	70.7	65.3	73.3	69.6
전남화순군	74.7	57.3	65.3	69.3	70.7	69.3	67.8
전남장흥군	72.0	50.7	68.0	61.3	53.3	70.7	62.7
전남강진군	78.7	58.7	77.3	64.0	57.3	76.0	68.7
전남해남군	81.3	64.0	77.3	69.3	61.3	72.0	70.9
전남영암군	74.7	57.3	70.7	64.0	52.0	65.3	64.0
전남무안군	69.3	64.0	69.3	69.3	65.3	69.3	67.8
전남함평군	84.0	64.0	70.7	70.7	60.0	72.0	70.2
전남영광군	78.7	58.7	73.3	70.7	54.7	77.3	68.9
전남장성군	72.0	46.7	57.3	61.3	50.7	69.3	59.6
전남완도군	82.7	65.3	68.0	72.0	58.7	76.0	70.4
전남진도군	56.0	50.7	56.0	44.0	44.0	54.7	50.9
전남신안군	80.0	60.0	64.0	70.7	54.7	81.3	68.4
경북본청	77.0	68.0	77.0	73.0	71.0	78.0	74.0
경북포항시	70.7	58.7	64.0	66.7	70.7	70.7	66.9
경북경주시	69.3	54.7	69.3	69.3	68.0	78.7	68.2
경북김천시	76.0	70.7	77.3	62.7	53.3	70.7	68.4
경북안동시	68.0	58.7	58.7	62.7	54.7	66.7	61.6

지자체별	지역축제 개최 필요성	지역축제 예산 적정성	지역축제 빈도 적정성	자부심 유도 효과	지역경제 활성화 기여	지속 개최 필요성 평가	종합만족도
경북구미시	78.7	70.7	68.0	76.0	70.7	77.3	73.6
경북영주시	77.3	64.0	66.7	61.3	54.7	74.7	66.4
경북영천시	70.7	53.3	62.7	69.3	69.3	76.0	66.9
경북상주시	77.3	61.3	74.7	76.0	60.0	74.7	70.7
경북문경시	74.7	58.7	64.0	76.0	68.0	73.3	69.1
경북경산시	78.7	62.7	72.0	70.7	66.7	72.0	70.4
경북군위군	74.7	62.7	76.0	64.0	66.7	76.0	70.0
경북의성군	74.7	49.3	72.0	70.7	56.0	73.3	66.0
경북청송군	70.7	56.0	65.3	66.7	65.3	72.0	66.0
경북영양군	72.0	58.7	66.7	65.3	62.7	69.3	65.8
경북영덕군	80.0	65.3	80.0	61.3	45.3	66.7	66.4
경북청도군	76.0	58.7	65.3	70.7	65.3	72.0	68.0
경북고령군	76.0	58.7	65.3	64.0	58.7	65.3	64.7
경북성주군	80.0	69.3	78.7	69.3	54.7	82.7	72.4
경북칠곡군	68.0	52.0	56.0	60.0	62.7	64.0	60.4
경북예천군	64.0	52.0	58.7	48.0	37.3	60.0	53.3
경북봉화군	66.7	49.3	58.7	61.3	50.7	62.7	58.2
경북울진군	85.3	65.3	78.7	65.3	64.0	70.7	71.6
경북울릉군	77.3	64.0	62.7	68.0	64.0	70.7	67.8
경남본청	74.0	65.0	74.0	66.0	70.0	75.0	70.7
경남창원시	78.7	68.0	68.0	74.7	65.3	77.3	72.0
경남마산시	77.3	69.3	72.0	70.7	68.0	73.3	71.8
경남진주시	73.3	61.3	62.7	72.0	62.7	72.0	67.3

지자체별	지역축제 개최 필요성	지역축제 예산 적정성	지역축제 빈도 적정성	자부심 유도 효과	지역경제 활성화 기여	지속 개최 필요성 평가	종합만족도
경남진해시	72.0	52.0	62.7	68.0	74.7	72.0	66.9
경남통영시	74.7	58.7	62.7	70.7	68.0	69.3	67.3
경남사천시	74.7	60.0	65.3	62.7	60.0	72.0	65.8
경남김해시	72.0	61.3	68.0	60.0	52.0	72.0	64.2
경남밀양시	61.3	52.0	54.7	66.7	60.0	58.7	58.9
경남거제시	78.7	62.7	70.7	77.3	70.7	80.0	73.3
경남양산시	73.3	66.7	76.0	66.7	52.0	73.3	68.0
경남의령군	77.3	50.7	74.7	64.0	62.7	76.0	67.6
경남함안군	69.3	58.7	69.3	66.7	56.0	68.0	64.7
경남창녕군	69.3	53.3	65.3	66.7	61.3	62.7	63.1
경남고성군	76.0	61.3	66.7	70.7	65.3	77.3	69.6
경남남해군	84.0	61.3	82.7	82.7	68.0	85.3	77.3
경남하동군	70.7	60.0	68.0	66.7	65.3	74.7	67.6
경남산청군	77.3	54.7	68.0	65.3	56.0	68.0	64.9
경남함양군	72.0	56.0	65.3	61.3	54.7	69.3	63.1
경남거창군	77.3	56.0	66.7	65.3	66.7	80.0	68.7
경남합천군	68.0	54.7	69.3	66.7	50.7	69.3	63.1
제주도본청	71.0	62.0	68.0	66.0	51.0	65.0	63.8

※ 별첨3 - 설문지

<별첨> “지역축제 주민만족도”에 대한 설문조사서

1. 인사말

안녕하십니까?

이 설문조사는 행정자치부가 주관하여 매년 실시하는 지방재정분석 작업의 일환으로 지방자치단체가 개최하고 있는 지역축제에 대한 지역주민들의 만족도를 확인하기 위해 실시하는 것입니다.

귀하가 응답하신 내용은 통계적으로만 처리되며, 개인의 인적사항은 전혀 노출되지 않습니다.

다음 설문에 성심껏 응답해 주시면 감사하겠습니다.

2. 설문항목 및 내용

* 각 자치단체별 지역축제에 대한 기본 현황 소개

1. 해당 자치단체의 대표 축제 소개
 - ○○시(도, 시, 군, 구)가 매년 정기적으로 개최하고 있는 대표적인 지역축제·행사로는 (광역 2개, 기초 1개)가 있습니다.
2. 지역 대표 축제 개최 비용 소개
 - ○○시(도, 시, 군, 구)는 2006년도에 이들 축제·행사를 개최하는데 ○○백만원(광역은 2개 각각)의 예산을 지출하였습니다.
 - 이러한 ○○시(도, 시, 군, 구)의 지역축제·행사에 대한 귀하의 의견을 듣고 싶습니다. 다음 질문들에 답해 주시면 감사하겠습니다.

-
1. 실시 중인 지역축제·행사를 개최할 필요성이 있다고 생각하십니까?
 (1) 매우 그렇다 (2) 그렇다 (3) 보통이다 (4) 아니다 (5) 매우 아니다
 2. 지역축제·행사를 개최하기 위해 지출하고 있는 예산이 혹 낭비적이라고 생각하십니까?
 (1) 매우 그렇다 (2) 그렇다 (3) 보통이다 (4) 아니다 (5) 매우 아니다
 3. 개최하고 있는 지역축제·행사가 많다고는 생각하십니까?
 (1) 매우 그렇다 (2) 그렇다 (3) 보통이다 (4) 아니다 (5) 매우 아니다
 4. 지역축제·행사가 지역주민들을 한데 어울리게 만들고 자부심을 느끼게끔 하는데 효과가 있다고 생각하십니까?
 (1) 매우 그렇다 (2) 그렇다 (3) 보통이다 (4) 아니다 (5) 매우 아니다
 5. 지역축제·행사가 지역주민들을 위한 일 자리 창출과 지역경제 활성화에 기여한다고 생각하십니까?
 (1) 매우 그렇다 (2) 그렇다 (3) 보통이다 (4) 아니다 (5) 매우 아니다
 6. 이러한 지역축제를 앞으로도 계속 개최할 필요가 있다고 생각하십니까?
 (1) 매우 그렇다 (2) 그렇다 (3) 보통이다 (4) 아니다 (5) 매우 아니다
 7. 인적사항에 대한 질문
 - 1) 귀하의 나이는? (1) 20대 (2) 30대 (3) 40대 (4) 50대 (5) 60대 이상
 - 2) 귀하는 해당 자치단체에 몇 년이나 거주하셨습니다까? ()년